



СТРАТЕГИЈА ЛОКАЛНОГ РАЗВОЈА ГРАДА БИЈЕЉИНА 2014-2023.

(ревидована за период 2019-2023.)

**Развојни тим
децембар 2018. године**

I Садржај

I	Садржај.....	2
II	Увод.....	3
III	Методологија креирања ревидоване Стратегије развоја	3
IV	Стратешка платформа.....	4
	IV.1. Кратак преглед кључних измјена социо-економског стања у односу на претходни период имплементације	4
	IV.1.1. Демографска слика	4
	IV.1.2. Преглед стања и кретања у локалној економији	5
	IV.1.3. Друштвени развој.....	14
	IV.1.4. Заштита животне средине.....	33
	IV.1.5. Буџет и финансије	40
	IV.2. Стратешко фокусирање.....	42
	IV.3. Визија и стратешки циљеви развоја	45
V	Секторски развојни планови	48
	V.1. Усклађеност, комплементарност и међусобни утицај секторских планова.....	48
	V.1. План локалног економског развоја	48
	V.1.1.Преглед секторских циљева са очекиваним исходима и индикаторима.....	49
	V.1.2.Усклађеност са стратешким документима виших нивоа и локалним плановима.....	50
	V.1.3.Иницијативе међуопштинске сарадње.....	50
	V.1.4.Програми, пројекти и мјере.....	50
	V.2. План друштвеног развоја.....	53
	V.2.1.Преглед секторских циљева са очекиваним исходима и индикаторима.....	53
	V.2.2.Усклађеност са стратешким документима виших нивоа и локалним плановима.....	54
	V.2.3.Иницијативе међуопштинске сарадње.....	54
	V.2.4.Програми, пројекти и мјере.....	54
	V.3. План заштите животне средине.....	56
	V.3.1.Преглед секторских циљева са очекиваним исходима и индикаторима.....	56
	V.3.2.Усклађеност са стратешким документима виших нивоа и локалним плановима.....	57
	V.3.3.Иницијативе међуопштинске сарадње.....	58
	V.3.4.Програми, пројекти и мјере.....	58
VI	Оперативни дио	61
	VI.1. План имплементације стратешких пројеката и мјера за 3 године (1+2)	61
	VI.2. План организационих и људских капацитета за имплементацију, праћење и вредновање стратегије	78
VII	Прилози.....	81
	Прилог 1: Интегрисани преглед ревидиране Стратегије развоја (од 2019-2023. године)	81
	Прилог 2: Табела варијабли за праћење индикатора ревидиране Стратегије 2019-2023.	98
	Прилог 3: План имплементације стратешких пројеката и мјера за 3 године (1+2) у екселу.....	145
	Прилог 4: Пројектни фише.....	145
	Прилог 5: Пројекција могућности финансирања приоритета ревидиране развојне Стратегије Града Бијељина (2019-2023.)	146
	Прилог 6: Пројекти који нису обухваћени планом имплементације	147

II Увод

Стратегија развоја Града Бијељина за период од 2014. до 2023. године представља кључни стратешко-плански документ којим се усмјерава развој локалне заједнице у три најважнија аспекта: економском, друштвеном и аспекту животне средине. Стратегија представља системски инструмент за проактивно и одговорно управљање локалним развојем, те финални резултат процеса стратешког планирања и главно полазиште за фазу имплементације стратешких пројеката. У документу Стратегије дефинисани су стратешки фокуси и циљеви развоја, као и пројекти и мјере за њихово остваривање.

У току 2017. године спроведена је независна евалуација имплементације Стратегије развоја, у току које је утврђено да су приоритети, циљеви и пројекти били релевантни за циљне групе. Међутим, у протекле четири године дошло је до промјене контекста локалног развоја, а самим тим и промјене развојних приоритета и тематских подручја донатора који подржавају развојне пројекте. Из тих разлога, процес ревизије Стратегије подразумијева прилагођавање приоритета и развијање нових приступа за рјешавање развојних проблема. На основу налаза и препорука евалуације ревидована је стратешка платформа и секторски планови са пројектима и мјерама за период од 2019. до 2023. године.

III Методологија креирања ревидоване Стратегије развоја

При изради Стратегије развоја Града Бијељина користи се методологија за планирање интегрисаног локалног развоја (МиПРО), која је препоручена општинама и градовима од стране Владе Републике Српске и Савеза општина и градова РС.

Ова методологија се заснива на два основна принципа: одрживост и социјална укљученост, уз промовисање модела развоја који комбинује економски просперитет са социјалном укљученошћу и одрживим коришћењем природних ресурса. Одрживост као принцип интегрисања економски и аспект животне средине, док принцип социјалне укључености подразумијева једнаке шансе за све и правичност у смислу идентификовања потреба и интереса маргинализованих и социјално осјетљивих група становништва.

Главне карактеристике методологије су интегрисани приступ и обезбјеђивање учешћа заједнице у креирању стратегије. Интегрисани приступ се остварује хоризонтално, усклађивањем циљева и интервенција у секторима економског развоја, друштвеног развоја и животне средине, али и вертикално, усклађивањем са стратешким документима виших нивоа. Осим кроз рад Развојног тима и Партнерске групе за развој, учешће заједнице се обезбјеђује кроз рад секторских група, које имају кључну улогу у изради секторских развојних планова и ширег локалног развојног партнерства, које разматра стратешку оријентацију града и нацрт стратегије развоја, када се документ комплетира. Одлуке о усвајању нацрта и приједлога Стратегије развоја доноси Скупштина Града Бијељина.

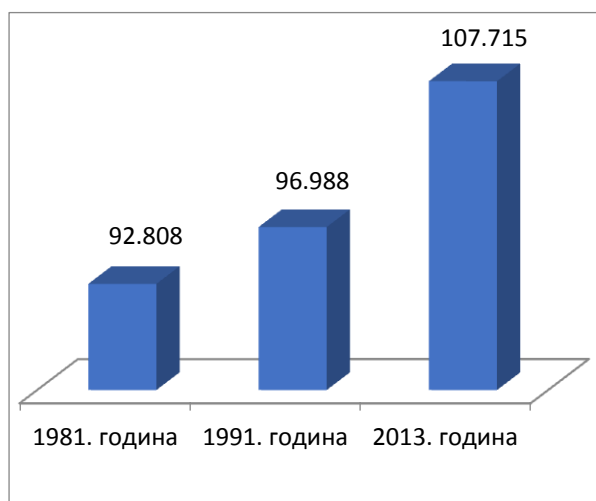
У ревизији документа водећу улогу имао је Развојни тим Града Бијељина, који се састао четири пута и тим приликама одржао конструктивне радионице на којима су дефинисани визија Града Бијељина, стратешки циљеви и фокуси, али и остале појединости везане за сам процес

ревидиране Стратегије развоја. Такође, подједнако значајну улогу у процесу ревизије Стратегије развоја имале су Партнерске групе за економски развој, друштвени развој и заштиту животне средине, у које су укључени различити друштвени актери: привредници, јавне институције, јавна предузећа и невладине организације, као и представници релевантних Одјељења Градске управе. Оно што је битно истаћи јесте да се, у периоду од 24. јула до 3. августа 2018. године, одржало низ састанака и са фокус групама. Фокус групе, којих је било осам, чинили су представници НВО сектора, одборници у Скупштини Града Бијељина, предсједници мјесних заједница, туристичке агенције и организације, спортска удружења, јавна предузећа, представници академске заједнице и институције културе и образовања. Од 334 особе, колико их је позвано, састанцима фокус група присуствовало је њих 86 (25,75%). Прије самог усвајања ревидираног документа Стратегије развоја Града Бијељина, одржан је завршни састанак са 45 представника Партнерских група, али и свих осталих екстерних и интерних сарадника, на којем им је представљен Нацрт ревидираног стратешког документа, као и програмски дио у којем се, између осталих, налазе и пројектни приједлози добијени од стране учесника фокус група. Учесници фокус група доставили су 27 пројектних приједлога, од којих је 20 уврштено у програмски дио ревидиране Стратегије развоја, а преостали пројектни приједлози се налазе на резервној листи и они ће се реализовати чим се обезбиједе финансијска средства.

IV Стратешка платформа

IV.1. Кратак преглед кључних измјена социо-економског стања у односу на претходни период имплементације

IV.1.1. Демографска слика



Графикон 1. Број становника према посљедња три извршена пописа становништва
Извор: Попис становништва 2013. године

Према посљедњем званичном попису становништва из 2013. године, Град Бијељина је бројао 107.715 становника.

Може се извести процјена да најбројније становништво чине грађани старосне доби од 16 до 54 године старости, а да се у односу на попис 1991. године, повећава удио становништва старијег од 65 година, а знатно смањује учешће дјеце и омладине. У том смислу, у поређењу са 1991. годином дошло је до повећања броја радно способног становништва од 15 до 64 године за око 35%, што засигурно представља изазов са аспекта запошљавања.

Укупно	0-4 год.	5-9 год.	10-14 год.	15-19 год.	20-24 год.	25-29 год.	30-34 год.	35-39 год.	40-44 год.	45-49 год.	50-54 год.	55-59 год.	60-64 год.	65-69 год.	70-74 год.	75-79 год.	80-84 год.	85+ год.	Просјек
107715	5080	5136	5678	6427	6177	7304	7573	7494	7064	7793	8383	8270	8084	5323	4756	4256	2113	804	41,00

Табела 1. Старосна структура становништва Града Бијељина

Извор: Одјељење за привреду Града Бијељина

На сеоском подручју, по мјесним заједницама, има 65.437 становника, док на градском подручју Града Бијељина има 42.278 становника, што укупно износи 107.715 становника. Када говоримо о густини насељености у Граду Бијељина, онда примјећујемо да у посљедњих неколико година имамо благи тренд раста који се креће нешто изнад 146 становника по км².

Етничка структура становништва Града је током деведесетих година и касније знатно промијењена усљед ратних догађаја и каснијих постратних и мирнодопских миграција. Према званичним подацима са пописа становништва из 2013. године, процјена етничке структуре становништва приказана је у приложеној табели.

БИЈЕЉИНА	1991.	2013.
	Укупно	Укупно
Срби	57.389	91.784
Бошњаци	30.229	13.090
Хрвати	492	515
Остали	8.878	2.326
Укупно	96.988	107.715

Табела 2. Етничка структура становништва на подручју Града Бијељина

Извор: Попис становништва 2013. године

У Граду Бијељина током 2015. године рођено је 871 беба, али је број умрлих особа био знатно већи и износио је чак 1.443. Када се узму у обзир стопа наталитета која износи 8,08% и стопа морталитета која је 13,39%, дође се до сазнања да је укупни природни прираштај негативан и да је он -5,31%. Како би се пружила што већа подршка повећању породице и помоћи у лијечењу стерилитета, из буџета Града Бијељина у претходне двије године издвојено је 25.000 КМ, а за ове намјене планирано је да се издвоји иста количина новца и у наредним годинама.

IV.1.2. Преглед стања и кретања у локалној економији

Број и структура привредних субјеката према величини врсти дјелатности

На подручју Града Бијељина у 2017. години привредну дјелатност обављало је 1.043 привредна друштва (предузећа), која су предала финансијски обрачун Агенцији за посредничке, информатичке и финансијске услуге – Одјељење Бијељина.

Посматрано по дјелатностима, највеће учешће у броју активних предузећа имају трговинска предузећа (41,70%) и предузећа из сектора прерађивачке индустрије (15,72%). Слједи сектор стручне, научне и техничке дјелатности (8,05%), грађевинарства (7,78%), затим саобраћај и складиштење (6,33%), те остале дјелатности са мањим учешћем.

Највеће учешће у броју активних предузећа припада групи микро предузећа – 469 предузећа или 44,97%, затим малих предузећа – 427 предузећа или 40,94%. У групи средњих предузећа ради 100 предузећа, што чини 9,59% и у групи великих ради 47 предузећа или 4,50%.¹

ДЈЕЛАТНОСТ	Број предузећа	Величина			
		микро	мала	средња	велика
Пољопривреда, шумарство и риболов	36	20	13	2	1
Вађење руда и камена	3	0	3	0	0
Прерађивачка индустрија	164	63	65	24	12
Производња и снабдијевање електричном енергијом, гасом, паром и климатизација	6	2	3	0	1
Снабдијевање водом, канализација, управљање отпадом и дјелатности санације (ремедијације) животне средине	11	4	4	2	1
Грађевинарство	78	26	38	11	3
Трговина на велико и мало, поправка моторних возила и мотоцикала	435	184	185	43	23
Саобраћај и складиштење	66	24	34	7	1
Дјелатности пружања смјештаја, припреме и послуживања хране, хотелијерство и угоститељство	14	5	5	3	1
Информације и комуникације	31	18	9	3	1
Финансијске дјелатности и дјелатности осигурања	3	1	2	0	0
Пословање некретнинама	6	1	5	0	0
Стручне, научне и техничке дјелатности	84	52	30	1	1
Административне и помоћне услужне дјелатности	16	7	9	0	0
Образовање	13	7	5	1	0
Дјелатности здравствене заштите и социјалног рада	64	48	14	0	2
Умјетност, забава и рекреација	8	3	2	3	0
Остале услужне дјелатности	5	4	1	0	0
УКУПНО	1.043	769	427	100	47

Табела 3. Број правних лица, структура према величини и дјелатности
Извор: АПИФ

Увоз-извоз и покривеност

Привредни субјекти Града Бијељина током 2017. године остварили су вриједност извоза од 124,3 милиона КМ, што је пораст у односу на претходну годину за 19,2%. У истом периоду вриједност увоза износила је 529,0 милиона КМ, што такође представља пораст за 4,1%.

¹Разврставање правних лица регулисано је на основу Закона о рачуноводству и ревизији ("Службени гласник РС", бр. 94/15). Микро правна лица морају да испуњавају критеријуме: просјечан број запослених до пет; просјечна вриједност пословне имовине до 250.000 КМ и укупан годишњи приход до 500.000 КМ. Мала правна лица прелазе најмање један од наведених критеријума наведена за микро правна лица, али не прелазе два од сљедећих критеријума: да је 50 просјечан број запослених, да је просјечна вриједност пословне имовине до 1.000.000 КМ и да је укупан годишњи приход до 2.000.000 КМ. Средња правна лица прелазе два критеријума наведена за мала правна лица, али не прелазе два од од сљедећих критеријума: да је 250 просјечан број запослених, да је просјечна вриједност пословне имовине до 4.000.000 КМ и да је укупан годишњи приход до 8.000.000 КМ. У велика правна лица разврставају се она чије су вриједности веће од највећих вриједности код најмање два критеријума наведена за средња правна лица. Она правна лица која не испуњавају ни један од критеријума разврставају се у средња правна лица. Банке, МКД, штедно-кредитне организације, осигуравајућа друштва, лизинг друштва, берзе и друге финансијске организације сматрају се великим правним лицима.

Година	Вриједност увоза у КМ	Вриједност извоза у КМ	Покривеност увоза извозом у %
2013.	403.562.629	65.140.557	16,1
2014.	446.019.678	82.797.386	18,6
2015.	474.096.049	90.335.264	19,1
2016.	508.053.458	104.260.260	20,5
2017.	529.019.733	124.266.977	23,5

Табела 4. Спољнотрговинска размјена привреде града Бијељина
Извор: Републички завод за статистику

Највећа вриједност извоза остварена је у прерађивачкој индустрији – 103,3 милиона КМ (у претходној години – 83,4 милиона КМ), а такође и на страни увоза – 452,0 милиона КМ (у претходној години 430,7 милиона КМ). Слиједи пољопривредна производња са оствареним извозом од 12,1 милиона КМ (у претходној години 15,4 милиона КМ) и увозом од 74,8 милиона КМ (у претходној години 74,1 милиона КМ).

Највећи партнери у извозу су Њемачка (19,3 милиона КМ), Србија (18,6 милиона КМ), Словенија (18,5 милиона КМ), Турска (11,5 милиона КМ) и остале земље са мањим појединачним учешћем. Предузећа са подручја нашег града највише су увозила из Србије (121,2 милиона КМ), Њемачке (51,3 милиона КМ), Кине (48,7 милиона КМ), Словеније (40,0 милиона КМ), Италије (26,8 милиона КМ), Француске (24,6 милиона КМ) и осталих земаља.

Самостално предузетништво

Након доношења Уредбе о класификацији дјелатности РС и новог Закона о занатско-предузетничкој дјелатности, Одјељење за привреду води регистар издатих одобрења за обављање предузетничке дјелатности, која има јединствену ознаку с.п. (самостални предузетник).

Према регистру Одјељења за привреду, на подручју Града Бијељина број активних самосталних предузетника на дан 31.12.2017. године износио је 1.827 (на дан 31.12.2016. године активно се предузетништвом бавило 1.843 предузетника). У посматраном периоду укупно је издато 238 одобрења за рад самосталних предузетника и 249 одјава дјелатности.

На дан 30. април 2018. године број активних предузетника износио је 1.847, од чега:

- Трговина 659 – (36%)
- Занатство 5.427 – (28%)
- Угоститељство 313 – (17%)
- Јавни превоз лица и ствари 133 – (7%)
- Услуге, агенције 215 – (12%)

Финансијски показатељи пословања привреде

На основу годишњих финансијских извјештаја за пословну 2017. годину, привреда Града Бијељина остварила је већу вриједност укупних прихода, укупних расхода, као и добитка и губитка у односу на претходну годину:

Година	Укупан приход у КМ	Укупни расходи у КМ	Нето добитак у КМ	Нето губитак у КМ	Број субјеката
2015.	1.915.506.090	1.819.288.048	120.210.060	36.456.606	975
2016.	2.040.154.392	1.929.003.530	127.777.313	30.943.907	1.044
2017.	2.205.553.642	2.074.724.714	147.149.970	31.597.332	1.043

Табела 5: Финансијски резултат пословања привреде Града Бијељина
Извор: АПИФ

Просјечна плата

Висина просјечне мјесечне бруто плате запослених на подручју Града Бијељина у 2017. години износила је 1.244 КМ, док је висина просјечне мјесечне нето плате износила 772 КМ.

Пословне зоне

У Граду Бијељина пословна инфраструктура дефинисана је кроз постојање три пословне зоне са комплетном потребном инфраструктуром и са већ постојећим објектима. Укупан број привредних субјеката који дјелују у наведеним пословним зонама износи 29. У наредном дијелу приказане су основне информације о наведеним пословним зонама које, између осталог, подразумијевају и њихове намјене.

Индустријско-пословна зона 1

Основне информације:

- Сјеверозападно урбано подручје Града Бијељина;
- Површина 83ха;
- Гринфилд.

Намјена:

- Стамбена зона;
- Трговачко-услугна зона;
- Индустријско-пословна производна зона.

Индустријско-пословна зона 2

Основне информације:

- Сјеверозападно урбано подручје Града Бијељина;
- Површина 39,5ха;
- Број парцела: 38 (укупно продато 35 парцела),
- Гринфилд.

Намјена:

- Трговачко-услугна зона;
- Индустријско-пословна производна зона.

Индустријско-пословна зона 3

Основне информације:

- Сјеверозападно урбано подручје Града Бијељина;
- Површина 22ха;
- Број парцела: 22 (укупно продато 16 парцела)
- Гринфилд.

Намјена:

- Лака индустрија;
- Мала привреда.

Пољопривреда²

Семберија, а тиме и подручје самог града, има континенталну климу са прилично оштрим зимама и неугодно врућим љетима. Мразеви почињу крајем октобра, а престају најкасније

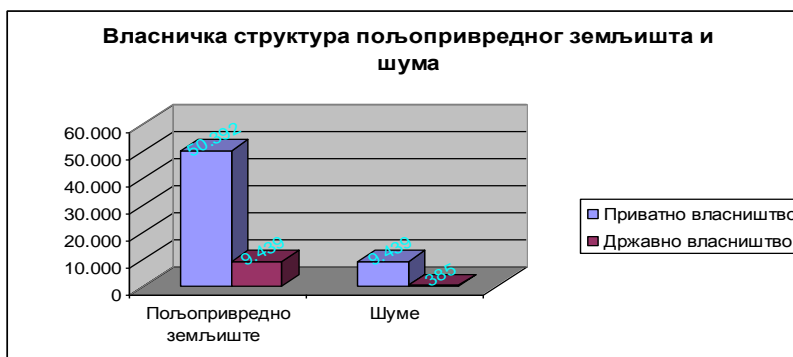
²Подаци о расположивим површинама нису прецизни због непостојања квалитетне катастарске евиденције, као и разних трансформација које су биле присутне последњих година, а што све није пропраћено у земљишним књигама (прелазак пољопривредног земљишта у грађевинско, поврат земљишта ранијим власницима по разним основама итд.).

половином априла мјесеца, због чега је ово подручје подесно за гајење свих пољопривредних култура, јер сјетва раних усјева и кретање вегетације почињу средином марта мјесеца. Укупна топлотна сума у периоду од марта до октобра мјесеца прелази 3.400⁰С, што је довољно за развој свих важнијих култура, као и производњу дувана, који је иначе јако деликатна биљка према топлотним сумама.

Поред повољне климе, најзначајнији ресурс за успјешну пољопривредну производњу је квалитетно земљиште. Преглед земљишних површина по категоријама и власништву изражено у хектарима приказано је у наредној табели.

Р.б.	Категорија земљишта	Приватно власништво	Државно власништво	Укупно
1.	Оранице	46.503	3.534	50.037
2.	Воћњаци	2.752	0	2.752
3.	Ливаде	379	0	379
4.	Виногради	6	0	6
5.	Пашњаци	752	0	752
6.	Пољопривредно земљиште (1+2+3+4+5)	50.392	3.534	53.926
7.	Шуме	9.439	385	9.824
	Укупно	59.831	3.919	63.750

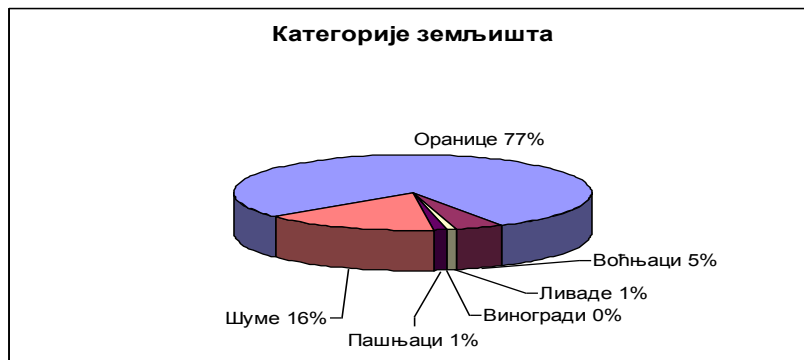
Табела 6. Земљишне површине по категоријама и власништву у хектарима
Извор: Одјељење за привреду и пољопривреду



Графикон 2. Категорије пољопривредног земљишта и шума
Извор: Одјељење за привреду и пољопривреду

Према садашњем стању на терену види се да је 59.831 хектара, односно 94%, пољопривредног земљишта и шума у приватном власништву, док је 3.919 хектара или 6% у државном власништву.

Због недостатка пописа становништва и материјалних добара, не располажемо квалитетним подацима о величини посједа пољопривредних газдинстава, као и броју пољопривредних домаћинстава. Према попису из 1991. године, број пољопривредних домаћинстава је износио 15.818, што значи да је просјечна величина пољопривредног посједа 3,3 ха по домаћинству у 4-5 парцела. Овакав уситњен посјед је један од главних разлога непрофитабилне производње.



Графикон 3. Структура пољопривредног земљишта и шума

Извор: Одјељење за привреду и пољопривреду

Према подацима из АПИФ-а, број регистрованих пољопривредних газдинстава на подручју Града Бијељина је 6.392 (подаци од 24.5.2018. године). Газдинства су регистрована на основу Закона о пољопривреди и Уредбе о упису у Регистар пољопривредних газдинстава (регистрација је добровољна), а од тог броја 54 се односи на правна лица, а 6.338 су породична пољопривредна газдинства (5.985 некомерцијалних, 353 комерцијалних газдинстава). Неопходно је напоменути да један дио пољопривредних произвођача није регистрован из разних разлога (величина посједа, обавезе доприноса за здравствено и пензионо осигурање).

Ситуација је донекле повољнија на једном дијелу Града Бијељина, гдје су спроведени комасациони и хидромелиорациони радови. Наиме, комасацијом земљишта обухваћено је укупно 31.724 хектара најплоднијег земљишта, од чега су на 19.000 хектара упоредо спроведени и хидромелиорациони захвати. Регулисањем водног режима на 19.000 хектара омогућена је правовремена сјетва, измјена структуре сјетве у корист индустријског биља и поврћа које тражи интензивну производњу, па је уз садашњу структуру сјетве на око 10.000 хектара могуће убирати двије жетве годишње.

Изградњом 24 противградне станице на подручју нашег града створени су услови за заштиту усјева од града, што доприноси смањењу штета од ове елементарне непогоде која је постала све чешћа појава на овом подручју. Оно што је битно напоменути, јесте да у овом тренутку не постоји потреба за изградњом нових противградних станица, јер постојећи капацитет покрива цијело подручје Града Бијељина.

Производња разноврсних култура одвија се на свих 50.037 хектара ораничних површина, почев од високоинтензивних култура, као што су неке врсте поврћа, и индустријског биља. Веома добри резултати постижу се у производњи житарица гдје су на овим просторима и прије рата (Бродац 1988. године), а и сад (Амајлије 2005. године) остварени рекордни производни резултати.

У наредним табелама приказане су детаљне информације везане за биљну производњу на подручју Града Бијељина, а које су добијене од Одјељења за пољопривреду.

Усјеви поврћа	2017.		Усјеви житарица	2017.	
	Површина у ха	Принос тона Укупно		Површина у ха	Принос тона Укупно
Кромпир	1.230	18.450	Пшеница	12.500	63.750
Мрква	80	800	Јечам	2.500	13.000
Црни лук	80	720	Зоб	25	75
Бијели лук	30	180	Кукуруз/зрно	22.725	79.537
Граx - зрно	320	640	Укупно	37.750	156.362
Грашак/ махуна	300	3.000			

Купус/кељ	230	6.900	Усјеви крмног биља	2017.	
				Површина у ха	Принос тона Укупно
Парадајз	400	10.000	Дјетелина	1.100	4.400
Паприка зелена	500	20.000	Луцерка	1.500	7.500
Краставац	260	7.800	Кукуруз за крму	650	13.000
Укупно	3.430	68.490	Укупно	3.250	24.900

Табела 7. Учешће појединих повртларских врста, житарица и крмног биља у структуре сјетве наведених врста са оствареним приносом

Извор: Одјељење за привреду и Одјељење за пољопривреду

Воћна врста	2017.		
	Бр.родних стабала	кг/по стаблу	Укупан принос (кг)
Трешња	9.847	25	246.175
Вишња	9.371	10	93.710
Кајсија	1.667	20	33.340
Јабука	59.270	5	296.350
Крушка	36.594	15	548.910
Дуња	2.423	3	7.269
Шљива	235.899	7	1.651.293
Бресква	4.431	3	13.293
Орах	8.535	15	128.025

Табела 8. Просјечан принос воћних врста по стаблу

Извор: Завод за статистику

Врста стоке	Бројно стање 2017.
Говеда	27.000
Краве и стеоне јунице	9.120
Овце	2.610
Овце за приплод	1.600
Свиње	70.200
Крмаче и супресне назимице	11.900
Коњи	145
Кобиле и ждребне омице	100
Перад (у хиљаду грла)	184
Коке носилице (у хиљаду грла)	150
Козе	410
Кошнице пчела	12.000

Табела 9. Бројно стање стоке

Извор: Одј. за привреду и Одј. за пољопривреду

Туризам

У приложеној табели су приказане посјете и ноћења туриста у Граду Бијељина у претходних шест година.

	Доласци туриста			Ноћења туриста		
	домаћи	страни	укупно	домаћи	страни	укупно
2012.	10.254	7.716	17.970	23.462	16.865	40.327
2013.	12.766	8.631	21.397	22.789	16.044	38.833
2014.	12.108	9.602	27.710	20.021	19.279	39.300
2015.	13.100	9.959	23.059	21.528	19.497	41.025
2016.	14.794	12.610	27.404	22.417	24.488	46.905
2017.	15.557	15.134	30.691	27.598	27.704	55.302

Табела 10. Посјете и број ноћења туриста у Граду Бијељина

Извор: Републички завод за статистику

Анализом података Републичког завода за статистику Републике Српске, може се уочити повећање броја долазака туриста од 2012. до 2017. године и тај пораст остварују и домаћи и страни туристи. До смањења броја остварених ноћења дошло је у 2013. години у односу на претходну годину и код домаћих и код страних туриста, да би пораст броја реализованих ноћења био остварен у наредним годинама.

У 2013. години забиљежено је повећање броја долазака туриста у односу на претходну годину за 19,03 %, док је број остварених ноћења смањен за 3,70 %.

У 2014. години, број долазака туриста и оствареног броја ноћења у односу на 2013. годину, повећан је за 1,46%, односно за 1,20 %.

Тренд повећања ноћења и долазака туриста остварен је и у 2015. години у односу на претходни период. У односу на 2014. годину, доласци су повећани за 6,21%, а ноћења за 4,39%.

У 2016. години повећан је број ноћења за 14,33% у односу на претходну годину, а доласци за 18,84%.

Раст се наставља и у 2017. години, тако да је број долазака у порасту за 12% у односу на претходну годину. Истовремено, број ноћења је повећан за 17,9 %.

Такође, подаци Републичког завода за статистику показују да је оставрен и пораст запослених у сектору туризма и угоститељства, који је у 2015. години упошљавао 880 радника, у 2016. години 910, а у 2017. години укупно 990 радника.

У наредној табели приказано је учешће Туристичке организације Града Бијељина на сајмовима и манифестацијама у земљи и иностранству, гдје се може примјетити да је у претходној години оборен рекорд по броју посјета кад их је било 19.

Година	2012.	2013.	2014.	2015.	2016.	2017.
Учешће ТО Бијељина на сајмовима и манифестацијама	9	7	11	17	14	19

Табела 11. Приказ учешћа ТО Бијељина на сајмовима и манифестацијама

Извор: Туристичка организација Бијељина

Туристичка организација Града Бијељина годишње организује следеће манифестације:

- о Сајам туризма и гастро културе „Бијељина-турист“
- о Ликовна колонија „Саборовање умјетника“
- о „Савска регата“
- о „Златни котлић Семберије“
- о Пантелински дани

Најзначајнија манифестација је свакако Сајам туризма, гдје се окупи велики број туристичких организација, агенција, хотелијера, привредних субјеката чија је дјелатност везана за угоститељство и туризам, а ту су и произвођачи здраве хране, удружења и појединци који се баве израдом рукотворина.

Посјећеност сајма из године у годину у знатном је порасту, што се може видјети кроз табеларни приказ:

Година	2012.	2013.	2014.	2015.	2016.	2017.
Број излагача	100	150	100	130	100	100
Број посјетилаца	1.000	1.200	1.500	2.000	3.000	3.500

Табела 12. Посјећеност Сајма туризма у Граду Бијељина

Извор: Туристичка организација Бијељина

Град Бијељина, у мају мјесецу 2017. године, посјетило је 56% више туриста него 2016. године у истом периоду. Број ноћења туриста у мају 2017. године повећан је за 62% у односу на мај 2016.

године, што нам говори да је организовање Сајма туризма у великој мјери утицало на ово повећање.

Тржиште рада

Број запослених-незапослених

Један од кључних проблема економије на овим просторима јесте огромна незапосленост становништва. Посљедице макроекономске и транзиционе кризе, те драстичног смањења обима производње изазвале су високу стопу незапослености.

На основу података Пореске управе Републике Српске, на дан 30. април 2018. године, на подручју Града Бијељина било је запослено 22.509 лица, од чега је 19.249 запослено код правних лица и 3.260 самосталних предузетника и запослених код њих. Ако тај податак упоредимо са подацима за 31. децембар 2017. године, добијених од Републичког завода за статистику, када је на евиденцији било 21.502 запослених лица, видјејемо да је дошло до повећања запослених за 1.007 лица, односно за 4,48%.

Године	2014.	2015.	2016.	2017.
Жене	8.760	8.839	9.232	9.590
Мушкарци	11.192	11.155	11.553	11.192
Укупно	19.952	19.994	20.785	21.502

Табела 13. Запослени према полу на подручју Града Бијељина

Извор: Републички завод за статистику

На дан 31.5.2018. године на евиденцији Бироа за запошљавање РС – филијала Бијељина пријављено је укупно 10.734 незапослених лица. Поредећи кретање регистроване незапослености од 2011. године, може се уочити благо смањење броја пријављених лица. Поређења ради, у односу на 31.12.2017. године то је за 386 лица мање, када се на евиденцији налазило 11.120 лица. Такође, евидентан је и пад незапослених жена у односу на 2017. године. Наиме, наведене године се на евиденцији налазило 6.003 жене, а на дан 31.5.2018. године било их је 5.873.

Квалификациона и полна структура регистрованих незапослених

Број незапослених лица у Граду Бијељина у 2017. години смањивао се из мјесеца у мјесец. То потврђују и подаци наведени у претходном дијелу. Мађутим, и поред наведених података, у самом граду, али и остатку РС је и даље велики број незапослених лица. Међу највећим проблемима могу се навести низак ниво укупне привредне активности, неусклађеност система образовања са потребама привреде, висок спољнотрговински дефицит и слично.

Степен структурног образовања	31.12.2017. година		31.5.2018. година	
	Укупно	Жене	Укупно	Жене
НК	2.151	1.108	2.074	1.082
ПК/НСС	519	325	497	317
КВ	3.619	1.419	3.436	1.371
ССС	3.050	2.022	2.977	1.988
ВКВ	135	13	126	12
ВШС	172	103	171	102
ВСС 180	236	172	232	170
ВСС 240	1.128	769	1.110	756
Мастери	100	68	101	69
Магистри (стари п.)	8	3	8	5

Доктори	2	1	2	1
УКУПНО	11.120	6.003	10.734	5.873

Табела 14. Број регистрованих незапослених лица на подручју Града Бијељина
Извор: ЗЗЗРС – Филијала Бијељина

Класификациона структура незапослених лица која чине понуду радне снаге према образовној структури приказана је у табели изнад. У укупном броју незапослених лица у Бироу Бијељина, налази се 9.553 лица која не представљају активну понуду радне снаге, а то су лица која су пријављена Заводу ради остваривања других права. У дванаестом мјесецу 2017. године број лица која не представљају активну понуду радне снаге износио је 9.715. На основу тога се може видјети да је број ових лица смањен за 162.

Број запослених у приватном и јавном сектору

У приложеним табелама приказан је број запослених у јавном и приватном сектору.

Запослени у пословним субјектима		Предузетници и запослени код предузетника		Укупно запослени	
Укупно	жене	Укупно	жене	Укупно	жене
18.237	8.001	3.265	1.590	21.502	9.590

Табела 15. Запослени у пословним и предузетничким субјектима
Извор: Републички завод за статистику РС

Облик својине	Запослени
Укупно	21.502
Државна	5.522
Приватна	14.082
Задружна	30
Два или више облика	1.868

Табела 16. Облици својине
Извор: Републички завод за статистику РС

IV.1.3. Друштвени развој

Образовање

Број корисника предшколског образовања

Област предшколског васпитања и образовања у Републици Српској регулисан је Законом о предшколском васпитању и образовању („Службени гласник Републике Српске“, бр. 119/08) и другим законима и подзаконским актима којима се регулише ова област.

Програми који се реализују у овој области су примарни, играонички, продужени боравак и припремни период за дјецу пред полазак у школу. Циљ који се жели постићи програмима је да се што већи број дјеце укључи у предшколско васпитање и образовање с циљем подстицања физичког, интелектуалног, социо-емоционалног развоја, комуникације, креативности и стваралаштва дјеце.

Укупан број дјеце која су у Граду Бијељина обухваћена предшколским васпитањем у предшколским установама, као и припремном програму дјеце пред полазак у школу у 2017. години износио је 1.948. Од наведеног броја, 1.560 дјеце било је обухваћено предшколским

васпитањем, а остатак од 388 дјеце били су полазници припремног програма пред полазак у школу.

Број предшколских установа које дјелују на подручју Града Бијељина је сљедећи:

- Дјечији вртић 3 (999 корисника)
- Клуб за дјецу 13 (561 корисник)

Ако се осврнемо на 2016. годину кад је 1.289 малишана било обухваћено предшколским васпитањем, види се да је у 2017. години дошло до осјетног повећања дјеце у предшколским установама. Међутим, постоји потреба да се повећа обухват дјеце предшколским образовањем, нарочито у руралним подручјима.

Број ученика који похађају основне школе на подручју Града

Област основног образовања регулисана је Оквирним законом о основном и средњем образовању у Босни и Херцеговини („Службени гласник Босне и Херцеговине“, бр. 18/03) и Законом о основној школи („Службени гласник Републике Српске“, бр. 74/08, 71/09 и 104/11).

Статистички посматрано, скоро у свакој јединици локалне самоуправе у Републици Српској затворила се бар по једна основна школа. Ипак, од 60 општина и градова у којима се изводио образовни процес у 2012. години, у 10 је дошло до благог пораста уписаних основаца, а међу њима је била и Бијељина. Мађутим, посљедњих година ситуација на подручју Бијељине се промијенила, гдје је примјетан пад броја ученика који похађају основно образовање.³

Мрежу основних школа на подручју Града Бијељина чини 12 централних школа и 35 издвојених одјељења. Издвојена одјељења у Батковићу, Вршанима, Сувом Пољу и Ковиљушама су деветоразредна. Број ученика који похађају основне школе на подручју Града Бијељина у 2017. години износио је 8.723. Кад се узму у обзир подаци из 2015. и 2016. године, долази се до закључка да је број ученика у основним школама константно у благом паду. Наиме, у 2016. години 8.839 ученика је похађало основне школе, док их је у 2015. години било још више, њих 8.968.

Број ученика који похађају средње школе на подручју Града

Област средњег образовања је, поред Оквирног закона о основном и средњем образовању у Босни и Херцеговини („Службени гласник Босне и Херцеговине“, бр. 18/03), регулисана Законом о средњем образовању и васпитању („Службени гласник Републике Српске“, бр. 74/08, 106/09 и 104/11).

Мрежу средњих школа на подручју Града Бијељина чини шест школа, од којих су пет средње стручне школе и једна општеобразовног типа. Пет школа је лоцирано у граду, а једна у насељеном мјесту Јања. За разлику од стања у основним школама на подручју Града Бијељина, гдје је број ученика у константном паду, у средњим школама је посљедњих година забиљежен благи пораст броја ученика. У 2017. години, број ученика који су похађали средње школе на подручју Града Бијељина износио је 3.905. Поређења ради, у 2016. години тај број је износио 3.898, док је 2015. године био још мањи и износио је 3.771.

Култура и спорт

У регистар спортских клубова који се води за подручје Града Бијељина у 2017. години уписано је 150 спортских клубова који се директно или индиректно финансирају из буџета Града Бијељина.

³С. Пашалић, Н. Лалић, Д. Пашалић (2017), Популациона политика у образовању РС, Педагошки факултет, Бијељина

У 2017. години у регистрованим спортским клубовима евиднетирано је око 5.000 чланова који се активно баве спортом, док је у истој години у регистар друштава из културе за подручје Града Бијељина уписано 38 удружења која броје око 600 чланова.

Број спортских и културних манифестација које су се одржале у току 2017. године на подручју Града Бијељина износи 32.

Здравство

Носиоци и организатори највећег дијела здравствене дјелатности на подручју Града Бијељина су: Дом здравља, Општа болница „Свети Врачеви“ и Фонд здравственог осигурања Републике Српске – Канцеларија Бијељина.

Значајну улогу у обезбјеђивању здравствене заштите становништва, поред већ наведених, имају приватне љекарске ординације, приватне апотеке, Интернационални дијализа центар, Центар за социјални рад, Градска организација Црвеног крста, те одређена одјељења Градске управе Града Бијељина.

О наведеним активностима, Скупштина Града Бијељина је информисана кроз извјештаје о раду и посебне информације везане за здравствено осигурање и здравствену заштиту специфичних категорија становништва (здравствено неосигурана лица, борци и чланови породица погинулих бораца, инвалиди и други).

Информација садржи дијелове извјештаја о раду носилаца здравствене заштите, као и податке које је обрађивач прикупио из других извора.

Мјере за побољшање наталитета

Због све већег броја парова који имају здравствене проблеме, због којих се природним путем не могу остварити као родитељи, једна од мјера популационе политике је финансирање три покушаја асистираних репродукције - вантјелесне оплодње од стране Републичког фонда здравствене заштите и суфинансирање четвртог или неког наредног покушаја (Градска управа суфинансира само један покушај – услов је да су прва три финансирана од стране фонда Здравствене заштите РС). Годишњи износ новчаних средстава који у те сврхе издваја из буџета Градске управе износи 25.000 КМ.

Дом здравља

Дом здравља Бијељина, чији је оснивач Град Бијељина, носилац је и организатор највећег дијела примарне здравствене заштите на подручју Града Бијељина, а која је организована по моделу породичне медицине. Поред подручја Града Бијељина, Дом здравља Бијељина у дјелокругу свог рада обезбјеђује примарну здравствену заштиту за подручје општине Пелагићево и општине Доњи Жабар. Рад Дома здравља Бијељина је организован кроз рад сљедећих служби/центра/амбуланти, као основних организационих јединица:

- Служба породичне медицине,
- Амбулантом за специјалистичке консултације из педијатрије,
- Амбулантом за специјалистичке консултације из гинекологије,
- Служба хитне медицинске помоћи,
- Служба превентивне, дјечије и опште стоматологије,
- Служба за радиолошку и ултразвучну дијагностику,
- Служба за лабораторијску дијагностику,
- Хигијенско-епидемиолошка служба,
- Центар за физикалну рехабилитацију у заједници и

- Центар за заштиту менталног здравља.

Дом здравља Бијељина пружа услуге примарног нивоа здравствене заштите за укупно 77.186 осигураних лица која су верификована од Фонда здравственог осигурања РС, а организовао је рад 55 тимова породичне медицине у 41 амбуланти породичне медицине на 25 различитих локација. Поред наведеног броја из реда осигураних лица, Дом здравља Бијељина пружа услуге и за велики број неосигураних лица са подручја која покрива. Такође, у Дому здравља је организовано збрињавање ургентних стања током 24 сата непрекидно.

Обезбјеђивање средстава за финансирање примарне здравствене заштите осигураних лица Дом здравља врши уговарањем на годишњем нивоу са Фондом здравственог осигурања РС. Такође, средства за финансирање здравствених услуга које не финансира Фонд здравственог осигурања РС, а од интереса су за становништво, обезбјеђују се у буџету Града Бијељина.

Квалитет пружања здравствених услуга мјерљив је према Правилнику о праћењу квалитета рада у здравственим установама ("Службени гласник Републике Српске", број: 74/07), а који је донијело Министарство здравља и социјалне заштите Републике Српске. Ова информација садржи дијелове Извјештаја о раду Дома здравља Бијељина за 2017. годину.

Општа болница „Свети Врачеви“ Бијељина

Општа болница „Свети Врачеви“ Бијељина је здравствена установа која пружа секундарне, а једним дијелом и терцијарне услуге здравствене заштите становницима Града Бијељина, те општина Угљевик, Лопаре, Пелагићево и Доњи Жабари, као и другим корисницима здравствене заштите који су заинтересовани да те услуге остваре у овој установи (по праву слободног избора болнице). Број осигураника за које болница пружа здравствену заштиту износи преко 150.000.

Здравствена дјелатност се обавља као болничко лијечење, и то на 8 одјељења: Одјељење за интернистичке гране, Одјељење за хируршке гране, Одјељење за гинекологију и акушерство, Одјељење за офталмологију, Одјељење за плућне болести, Одјељење за педијатрију, Одјељење за ОРЛ и Одјељење за неурологију.

У Болници се пружају одређене услуге терцијарног нивоа здравствене заштите, као што су: максилофацијална хирургија, кардиологија, нефрологија, дјечија хирургија, гастроентерологија, неурохирургија, васкуларна хирургија, ендокринологија и онкологија са дневном болницом за хемиотерапију.

Болница је кадровски оспособљена за пружање квалитетне здравствене заштите како услуга секундарног нивоа, тако и наведених услуга терцијарног нивоа.

Поред већ наведених установа и институција које се баве здравственом заштитом и здравственим осигурањем становништва, исту обезбјеђује и Одјељење за борачко-инвалидску заштиту из чијег се извјештаја могао видјети обим права и услуга које остварује поменута популација. Такође, извјештај који третира проблематику здравствено неосигураних лица Скупштина разматра као посебан материјал.

Приватну љекарску праксу обавља око 50 приватних ординација које су уврштене у план мрежа здравствених установа из различитих области (општа медицина, интерна, хирургија и ортопедија, педијатрија, стоматологија, хитна медицинска помоћ, дијагностика и друго). Неке од ових приватних здравствених ординација су, преко Фонда здравственог осигурања, укључене у систем породичне и консултативно-специјалистичке здравствене заштите. Услуге приватних љекарских ординација, изван овог система, плаћају се у цјелости што значајно утиче на, ионако, низак стандард становништва на овом простору.

Финансирање здравствене заштите из Фонда здравственог осигурања РС у 2017. години

У Фонду здравственог осигурања Републике Српске - канцеларија Бијељина, која покрива пет општина (Бијељина, Лопаре, Угљевик, Пелагићево и Доњи Жабар), у 2017. години било је осигурано 113.252 становника.

Редни број	Категорија осигурања	Број осигураних лица	
		Канцеларија	Град Бијељина
1.	Запослени радници	45.783	35.329
2.	Пензионери	23.792	19.159
3.	Земљорадници	7.842	5.934
4.	Незапослени	31.199	25.010
5.	РВИ и породице погинулих бораца	563	274
6.	Остало	4.073	2.805
	Укупно	113.252	87.511

Табела 17. Структура по врстама осигурања

Извор: Фонд здравственог осигурања Републике Српске

Структура осигураних лица показује да пензионери и незапослена лица у укупном броју осигураника учествују са 49%, а запослени са 40%. Структура осигураника је крајње неповољна посматрајући са аспекта уплате доприноса и трошкова по осигуранику.

Финансирање здравствене заштите у 2017. години вршено је из средстава Фонда, а основни извор средстава су доприноси за осигуранике пет општина и градова (Бијељина, Лопаре, Угљевик, Пелагићево и Доњи Жабар).

Прикупљена средства за 2017. годину на подручју Канцеларије су остварена у износу од 60.056.001,91 КМ. Неопходно је истаћи да у структури прихода највећу ставку чине доприноси.

Финансирање здравствене заштите ФЗО РС врши по принципу солидарности. Осигураници Канцеларије Бијељина су у 2017. години користили здравствену заштиту на примарном, секундарном и терцијарном нивоу, рехабилитацију, лијечење ван Републике Српске. Остварили су право на медицинска средства, лијекове на рецепт и рефундације боловања.

РБ	Општина/Град	Врста прихода				Укупно
		Запослени	Влада –буџет	Пољопривреда	Остали	
1.	Бијељина	37.124.837,45	7.690.842,11	901.670,82	19.468,69	45.736.819,07
2.	Остало	11.838.085,22	2.202.604,22	261.382,48	17.110,92	14.319.182,84
	Укупно	48.962.922,67	9.893.446,33	1.163.053,30	36.579,61	60.056.001,91

Табела 18. Укупни приходи за 2017. годину

Извор: Фонд здравственог осигурања РС – канцеларија Бијељина

Градска организација Црвеног крста

У 2017. години спроведене су сљедеће здравствене активности:

- Прва помоћ је програм који се спроводи током цијеле године. Посебна пажња посвећује се обуци подмлатка и омладине за пружање прве помоћи. За пружање прве помоћи унесрећеним оспособљен је значајан број ученика основних и средњих школа који су на општинском, регионалном и републичком такмичењу постигли добре резултате. Укупно у разним такмичењима узело је учешће око 75 такмичара. Овим начином сваке године увећа се број активних чланова који су увијек спремни да се укључе у промотивне активности Црвеног крста, као и за непосредно пружање прве помоћи уколико то затреба. Градска организација Црвеног крста у оквиру своје дјелатности задужена је за

организацију курса и полагања прве помоћи за будуће возаче. У 2017. години курс је похађало 1.892 кандидата и од ове активности остварена су значајна финансијска средства која се намјенски троше за личне дохотке радника и редовне програмске активности.

- Репродуктивно здравље, једна од наших примарних активности, и ове године је било у првом плану, а његови главни носиоци су били млади едукатори који имају солидно знање стечено на семинарима из ове области. Они су, током године, у свим школама одржали предавања и презентације на теме борбе против сиде и полно преносивих болести, ТБЦ, алкохолизма, пушења итд.
- Добровољно давалаштво крви има значајно мјесто у активностима Црвеног крста. Градска организација Црвеног крста има одличну сарадњу са Службом трансфузије крви Бијељина. Заједничким снагама спроводе редовне и ванредне активности чији је задатак да повећају број добровољних давалаца крви. С обзиром на то да скромна средства која се могу издовити за ове намјене заједнички са Црвеним крстом Републике Српске, организовали су акцију даривања крви у МЗ Јања 11. маја и МЗ Суво поље 23. септембра. Укупан носилац активности даривања крви на регији је Служба за трансфузију. Према информацијама из Црвеног крста, Град Бијељина има укупно 7.500 регистрованих добровољних давалаца крви, од којих је прикупљено 4.000 доза крви, а Градска организација Црвеног крста Бијељина у 2017. години издала је 1.500 нових књижица за регистрацију давалаца крви. У 2017. години организовано је традиционално дружење ДДК на Јахорини уз учешће 40 давалаца крви са бијељинског подручја.

СОЦИЈАЛНА ЗАШТИТА⁴

Број корисника и издвајања из буџета Града

У 2017. године на име трошкова социјалне заштите из буџета Града Бијељина укупно је утрошено 4.214.427,58 КМ, и то:

- право на новчану помоћ за 468 корисника, укупно утрошено 582.311,63 КМ,
- додатак на помоћ и његу другог лица за 1.620 корисника, укупно утрошено 2.244.894,30 КМ,
- једнократне новчане помоћи за 828 корисника, укупно утрошено 79.938,60 КМ,
- домски смјештај за 52 корисника, укупно утрошено 417.866,27 КМ,
- породични смјештај за 21 корисника, укупно утрошено 78.497,19 КМ,
- смјештај у властиту породицу за 151 корисника, укупно утрошено 244.274,30 КМ,
- здравствено осигурање за 252 корисника, укупно утрошено 194.834,09 КМ,
- помоћ за огријев и одјећу за 349 корисника, укупно утрошено 49.910,00 КМ и
- трошкови отпреме упутница, укупно утрошено 52.660,19 КМ

Поред наведених, покривени су и остали трошкови које су осигураници имали, и то:

- трошкови сахране за 35 корисника, укупно утрошено 15.914,00 КМ,
- једнократне новчане помоћи за 169 корисника, укупно утрошено 23.059,50 КМ и
- здравствена заштита за 83 корисника, укупно утрошено 63.877,36 КМ

Институционално организовање социјалне заштите везано је за Центар за социјални рад чији је оснивач Скупштина Града. Поред Центра за социјални рад, социјалну заштиту пружа Градска

⁴Систем социјалне заштите, као и дјечје заштите уређују Закон о социјалној заштити („Службени гласник Републике Српске“ број 37/12), Закон о дјечјој заштити („Службени гласник Републике Српске“ број 4/02 и 17/08), Породични закон („Службени гласник Републике Српске“ број 54/02) и други закони и подзаконски акти.

организација црвеног крста, невладине организације хуманитарног карактера и надлежна одјељења при Градској управи Града Бијељина.

Центар за социјални рад (осјетљиве/рањиве групе)

Здравствено осигурање у складу са Законом о социјалној заштити („Сл. Гласник Републике Српске“ бр. 37/12 и 90/16), путем Центра за социјални рад остварују корисници новчане помоћи, корисници додатка за помоћ и његу другог лица и лица смјештена у установе социјалне заштите и у хранитељске породице, под условом да здравствено осигурање не могу остварити по неком другом основу.

У складу са овим Законом, Република је дужна да, за кориснике права на новчану помоћ и права на додатак за помоћ и његу другог лица, обезбиједи средства за здравствено осигурање у висини од 50% од потребног износа, док за остале кориснике трошкове здравственог осигурања у цјелости сноси Центар за социјални рад.

У току 2017. године, здравствено осигурање преко Центра користило је 252 лица. На почетку године било је 263 корисника. За ову сврху утрошено је 194.834,09 КМ.

Година	2015.	2016.	2017.
Утрошена средства	205.161,86 КМ	205.143,58 КМ	194.834,09 КМ
Број корисника	269	266	263

Табела 19. Број осигураника и утрошена средства на исте
Извор: Центар за социјални рад

Здравствено осигурање, путем Центра, поред носиоца основног права, остварују и чланови породичног домаћинства (којима је то једини основ осигурања), што, у складу са важећим законским рјешењима, захтјева уплату новчаних средстава за све кориснике здравственог осигурања. У току 2016. године, уплата на име здравственог осигурања износила је у просјеку 64,51 КМ мјесечно по једном кориснику, док је у току 2017. године, уплата на име здравственог осигурања износила у просјеку 63,88 КМ мјесечно по једном кориснику.

Лица која користе здравствено осигурање преко Центра за социјални рад, углавном су стара и немоћна лица, која имају сталних здравствених проблема и којима је новчана помоћ једини извор прихода. У сврху лијечења и куповине лијекова обраћају се Центру са захтјевима за признавање права и на једнократну новчану помоћ.

Уназад неколико година, један број грађана (старији од 65 година) није имао начин да оствари право на здравствену заштиту, те су се Центру обраћали захтјевима ради остваривања права из Закона о социјалној заштити, а ради остваривања права на здравствену заштиту.

Уставни суд Републике Српске на сједници одржаној 28. фебруара 2018. године донио је Одлуку („Службени гласник Републике Српске“ број: 22/18), којом се проглашава неуставном одредба Правилника ФЗО, а у вези са остваривањем здравствене заштите лицима старијим од 65 година. У складу са Одлуком Уставног суда Републике Српске очекује се мање потешкоћа у остваривању права на здравствену заштиту за лица старија преко 65 година, а самим тим се очекује и аутентичност и стварна потреба за остваривањем права из Закона о социјалној заштити.

Број пензионера, просјечна висина и врста мировине

Укупан број корисника права на пензију износи 14.964. Од наведеног броја, њих 8.330 су корисници старосне пензије, и то 2.798 су жене, а мушкарци 5.532. Број корисника инвалидске пензије износи 1.761 (12%), и то 1.297 мушкарци (74%) и 464 жене (26%), а њих 4.873 су корисници породичне пензије.

Просјечна пензија износи 347,50 КМ, а по врстама то изгледа овако:

- просјечна старосна пензија – 387,89 КМ
- просјечна инвалидска пензија – 319,31 КМ
- просјечна породична пензија – 288,78 КМ



Графикон 4. Просјечни износ пензија
Извор: Фонд ПИО

По стручној спреми корисника, преглед кориснина пензије изгледа овако: доктор 1, магистара 16, ВСС 561, ВШ 689, ССС 2.205, НК 491, ВКВ 771, КВ 2.254, ПК 381, НК 1.501, непозната школска спрема 1.221. Укупно по школској спреми, изузимајући кориснике породичне пензије чији број је већ наведен, на подручју Града постоји укупно 10.091 корисник пензије.

Сигурност грађана

Број кривичних дјела и структура криминалитета

У периоду јули-децембар 2017. године, на подручју Града Бијељина, евидентирано је смањење укупног броја кривичних дјела за 23 дјела или 5,50%. У наведеном периоду укупно је евидентирано 395 кривичних дјела (418 у упоредном периоду), од којих су 324 дјела општег криминалитета (што је за 1,82% мање кривичних дјела општег криминалитета него у истом периоду 2016. године).

Р.Б.	КРИМИНАЛИТЕТ	VI – XII 2017.	VI – XII 2016.	+ - %
1.	Број евидентираних кривичних дјела	395	418	-5,50
2.	Број поднесених извјештаја тужилаштву	337	358	-5,87
3.	Број пријављених лица	328	334	-1,80
3.2.	малољетници	31	19	63,16
3.3.	повратници	46	35	31,43

Табела 20. Стопа криминалитета у 2017. години
Извор: МУП Републике Српске, ПУ Бијељина

У циљу откривања кривичних дјела и спровођења радњи истраге, у протеклом периоду је интензивирана сарадња са институцијама у области примјене и спровођења закона, полицијама из окружења, као и међународним организацијама.

Општи криминалитет

У анализираном периоду, евидентирана су 324 кривична дјела општег криминалитета; поднесено је 290 извјештаја (више за 1,05%), а тужилаштвима су пријављена 273 лица (више за 3,8%), од којих је 39 повратника (више за 14,71%) и 31 малољетник (више за 63,16%).

Р.Б.	ОПШТИ КРИМИНАЛИТЕТ	VI – XII 2017.	VI – XII 2016.	+ - %
1.	Број евидентираних КД општег криминалитета	324	330	-1,82
2.	Број поднесених извјештаја тужилаштву	290	287	1,05
3.	Број пријављених лица	273	263	3,80

3.2.	малољетници	31	19	63,16
3.3.	повратници	39	34	14,71

Табела 21. Стопа општег криминалитета у 2017. години
Извор: МУП Републике Српске, ПУ Бијељина

Као и претходних година, у извјештајном периоду је евидентирано највише кривичних дјела против имовине. Број свих кривичних дјела имовинског карактера, у извјештајном периоду, је смањен за 8,33%.

У групи кривичних дјела против имовине, највише је кривичних дјела крађе (115), што је за 15,44% мање него у упоредном периоду. Ради се углавном о крађама почињеним над продавницама, помоћним и угоститељским објектима, али и о "цепарењу" и крађи електричне енергије.

Привредни криминалитет

У области привредног криминалитета откривено је 25 кривичних дјела (35 кривичних дјела у упоредном периоду), поднесена су 22 извјештаја против 19 лица. Укупна материјална штета износи 758.000,00 КМ.

У структури кривичних дјела привредног криминалитета најбројнија су кривична дјела несавјестан рад у служби, пословна превара и злоупотреба службеног положаја. Поред наведених дјела откривених по КЗ РС, откривена су и четири дјела привредног криминала по КЗ БиХ, а ријеч је о дјелима кривотворења новца.

Малољетничка деликвенција

У области малољетничке деликвенције, на подручју Града Бијељина, регистровано је 31 малољетно лице као извршилац кривичних дјела.

Р.Б.	МАЛОЉЕТНИЧКА ДЕЛИНКВЕНЦИЈА	VI – XII 2017.	VI – XII 2016.	+ - %
1.	Број пријављених малољетника	31	19	63,16
2.	Пол малољетника			
2.1.	мушки	31	19	63,16
2.2.	женски	-	-	-

Табела 22. Приказ малољетничке деликвенције у претходне двије године
Извор: МУП Републике Српске, ПУ Бијељина

Локална управа и цивилно друштво

Стање административних услуга локалне самоуправе

Градска управа Града Бијељина организована је на функционалном принципу, груписањем друштвених области и послова у основне организационе јединице (одјељења и самостални одсјеци), које су даље груписане у унутрашње организационе јединице. У органу локалне управе запослена су укупно 383 запосленика. У наредној табели приказана је полна и образовна структура запосленика у Градској управи.

МУШКАРЦИ – 196	ЖЕНЕ – 187
ВСС (висока стручна спрема) – 93	ВСС (висока стручна спрема) – 92
ВШС (виша школска спрема) – 8	ВШС (виша средња спрема) – 9
ВКВ (средња школа) – 5	ВКВ (средња школа) – 1
ССС (средња школска спрема) – 77	ССС (средња школска спрема) – 60

КВ (квалификовани радник) – 13	КВ (квалификовани радник) – 13 ПК (полуквалификовани радник) – 1 НСС (нижа стручна спрема) – 8 НК (неквалификовани радника) – 3
--------------------------------	--

Табела 23. Полна и образовна структура
Извор: Одјељење за општу управу

Резултати анкете о задовољству грађана комуникацијом и услугама Градске администрације показују напредак:

- На питање „Да ли сте задовољни радом Скупштине Града и њиховим планирањем развоја заједнице?“ у 2016. години 60% грађана је одговорило позитивно, што је за 22% више у односу на 2013. годину, када је 38% грађана изразило задовољство.
- На питање „Да ли је добра комуникација локалне власти и грађана?“ у 2016. години 64% грађана је одговорило позитивно, што је за 29% више у односу на 2013. годину, када је 35% грађана изразило задовољство.

Дакле, на основу резултата анкете о задовољству грађана, закључује се да су итекако видљиви константни напори Градске управе да корисницима у свим аспектима олакшају коришћење услуга.

Структура невладиних организација /удружења

Град Бијељина се може похвалити развијеном мрежом активних невладиних организација које имају висок проценат реализованих пројеката. На подручју Града Бијељина регистровано је 158 невладиних организација. По подручју дјеловања број невладиних организација је подијељен на:

- Култура 38
- Екологија 9
- Омладина 13
- Удружења особа са инвалидитетом/потешкоћама у развоју 17
- Националне мањине 6
- Пензионери 2
- Избјегла и расељена лица и повратници 6
- Хуманитарно-социјална удружења 8
- Пољопривреда 17
- Борачка удружења 10
- Остало 32

Град Бијељина сваке године издваја одређена средства за финансирање материјалних трошкова удружења, пројеката од интереса за Град Бијељина, пројекте удружења особа са инвалидитетом, финансирање особа са инвалидитетом, као и пројекте из области којима се баве омладинске организације. Приједлози пројеката и извјештаји о имплементацији пројеката се достављају на обрасцима дефинисаним у Споразуму о сарадњи између локалних власти и организација цивилног друштва, као и средства за материјалне помоћи.

Дијаспора

У Граду Бијељина постоји потенцијал за подизање сарадње са дијаспором на један виши ниво. Та сарадња би допријнијела како економском, тако и друштвеном развоју и те могућности би свакако требало искористити.

У даљем тексту су неки од конкретних приједлога на чијој реализацији ће се радити у наредном периоду:

- Искористити конкурентну предност припадних земљишних ресурса за даљи развој пољопривреде

- Ојачати капацитете извозно оријентисане пољопривредне производње дијелом кроз укључивање и контакте са дијаспором
- Развој предузетништва и сектора малих и средњих предузећа
 - Поједностављавање процедура регистрација и осигуравање подршке домаћим и страним инвеститорима, као и инвеститорима који припадају дијаспори са подручја Града Бијељина
- Јачање регионалне и прегораничне сарадње
 - Јачање прекограничног региона Дрина-Сава-Мајевица, уз коришћење потенцијала и веза са дијаспором из Републике Србије
 - Промоција Бијељине као универзитетског града и привлачење студената из дијаспоре за студирање на универзитетима у ЈЛС (кроз редовно студирање или размјену)
- Јачање институционалних капацитета града за управљање локалним развојем
 - Наставити развијати капацитете запослених локалне самоуправе који ће бити у стању на одговарајући начин одговорити захтјевима инвеститора (домаћим, страним, дијаспором) и приступити разним међународним инвестиционим фондовима за подршку одрживом развоју локалне самоуправе.

План економског развоја:

- Поједностављавање процедура регистрација и осигуравање подршке домаћим и страним инвеститорима, као и инвеститорима који припадају дијаспори са подручја Града Бијељина (веза Стратешки циљ 1)
- Афирмисање рада агенције за мала и средња предузећа и креирање јаких веза са домаћим и страним инвеститорима укључујући и дијаспору (веза Стратешки циљ 1)
- Ојачати капацитете извозно оријентисане пољопривредне производње дијелом кроз укључивање и контакте са дијаспором (веза Стратешки циљ 2)

План друштвеног развоја:

- Кроз изградњу студентског кампуса побољшати услове студирања на постојећим факултетима, те кроз промоцију и имплементацију пројеката међународне сарадње осигурати размјену студената и привлачење старних и студената дијаспоре

Техничка инфраструктура

Стање саобраћајне инфраструктуре

Мрежу саобраћајница на подручју Града Бијељина, којом управља Одјељење за стамбено-комуналне послове и заштиту животне средине, чини 259 километара локалних путева, саобраћајнице-улице у Граду Бијељина и око 1.500 километара некатегорисаних путева. На подручју Града Бијељина, поред градских улица, најзначајнији су локални путеви, којих укупно има 55 од чега је око 207,45 километара са асфалтним застором и око 51,43 километара са макадамским коловозом. На тај начин је обезбијеђено да свако село, односно мјесна заједница, има асфалтни пут до центра села. У посљедњих неколико година вршено је асфалтирање некатегорисаних путева чиме су готово сви већи засеоци повезани асфалтним путем. Градске саобраћајнице чини 221 улица укупне дужине око 175 километара, од чега је 170 асфалтних улица са свом пратећом инфраструктуром (кишна канализација, тротоари, вертикална, хоризонтална и свјетлосна сигнализација и јавна расвјета).

Редовним одржавањем путне мреже на подручју Града Бијељина, Одјељење за стамбено-комуналне послове и заштиту животне средине настоји да осигура сигуран и ефикасан систем и

мрежу путева на територији Града Бијељина који задовољавају потребе свих грађана и корисника путева, те да се омогући, на одржив начин, сигурно и ефикасно кретање људи и робе развојем, поправљањем и одржавањем путне мреже са свим њеним компонентама.

Мрежу саобраћајница на подручју Града Бијељина такође чини и око 90 километара магистралних и регионалних путева којим управља ЈП „Путеви РС“. Град Бијељина је саобраћајно обogaћен обилазницом I, II и III фаза, која је урађена на нивоу магистралног пута и повезује правац Београд са правцем Бања Лука, а затим правац Угљевик – Тузла и правац Бијељина - Зворник. Град Бијељина је укључен у мрежу жељезничких пруга, једноколосјечном пругом која је повезана са Шидом, пруга дужи низ година није у функцији. Својим положајем у смислу позитивне географске локације Бијељину тангирају двије водне саобраћајнице – ријека Сава и ријека Дрина. Пловност Саве са аспекта Бијељине је сасвим неискоришћена.

Од 2000. године асфалтирано и реконструисано је око 700 километара локалних и некатегорисаних путева и градских улица, изграђено је око 22 километра пјешачко-бициклических стаза. Значајнији пројекти који су побољшали безбједност, као и проток саобраћаја на подручју Града Бијељина су:

- изградња I, II и III фаза обилазнице око града
- изградња 11 кружних токова
- реконструкција Комитске улице у цијелом профилу,
- изградња моста код МУП-а,
- изградња моста на каналу Дашница на локалном путу Л-5 (Бијељина-Велика Обарска-Горње Црњелово),
- изградња потпуно нове улице са пјешачко-бициклическом стазом која повезује ул. Комитску и насеље Пет Језера (ул. Мученика Романових),
- изградња потпуно нове улице са пјешачком-бициклическом стазом за насеље Ковиљуше (ул. Крушевачка),
- изградња потпуно нове улице кроз Касарну са паркинг простором (ул. Јована Дучића),
- асфалтирање Лозничке улице,
- изградња јавног паркинг простора на локацији иза Робне куће,
- изградња јавног паркинг простора иза ОЈДП „ГРАД“ Бијељина и други пројекти.

Градска управа ће и у наредном периоду наставити са активностима на модернизацији путне мреже, а све како би се постигао ефикасан систем и модерна мрежа путева на територији Града Бијељина који задовољавају потребе свих грађана и корисника путева, те да се омогући, на одржив начин, сигурно и ефикасно кретање људи и роба, развојем, поправљањем и одржавањем путне мреже са свим њеним компонентама.

Локални превоз

Због стварања позитивне пословне климе и константим повећањем износа страних инвестиција, али и броја становника на подручју Града Бијељина, дошло је до развоја града у грађевинском, економском и пословном смислу чиме је знатно повећана дневна миграција становника. Тако се јавила потреба за организовањем и увођењем јавног превоза на подручју града. Тренутно је организован јавни превоз који се обавља као градски и приградски превоз. Градски превоз се одвија на једној типично градској линији која повезује одређене градске четврти и садржаје на подручју града. Приградски саобраћај се обавља на 16 линија и повезује околна села са центром града. Поред наведеног, као редовне линије уведене су и линије за превоз ученика гдје год је било потребе за оваквим видом превоза. Може се констатовати да су сва околна мјеста, односно мјесне заједнице веома добро повезане јавним саобраћајем са центром града којим се годишње превезе око 700.000 путника. На подручју града не треба занемарити организован такси превоз који, такође, има карактер јавног превоза путника. Такси

первозом се бави 94 таксиста који су организовани у 21 такси удружење и једно привредно друштво које се бави такси превозом са укупно 24 такси возила.

Структура имовине у власништву Града⁵

По структури имовине у власништву Града налазе се објекти мјесних заједница и објекти Градске управе који служе за потребе функционисања Градске управе, затим објекти за предшколско, основно, средње и високо образовање (вртићи, основне и средње школе, као и зграда факултета изграђена код пољопривредне школе), као и објекти за спорт и физичку културу (стадиони, спортске сале). Такође, у власништву Града се налазе и објекти примарне здравствене заштите (домови здравља), саобраћајнице (локални, некатегорисани путеви и градске улице), јавна расвјета, јавне површине (паркови, тргови и др.) као и дио градског грађевинског земљишта.

Јавним просторима који су у власништву Града Бијељина управља се на следеће начине:

- Давање у закуп пословних простора путем усменог јавног надметања-лицитације у складу са Одлуком о спровођењу поступка давања у закуп пословног простора у својини Општине Бијељина („Службени гласник Општине Бијељина“, број: 8/10). Одлуком о утврђивању висине закупнине за пословне просторе који су у власништву Града Бијељина („Службени гласник Града Бијељина“, број: 8/15), одређује се почетна лицитациона цијена по 1 м².
- Давањем у закуп пословних простора путем прибављања писмених понуда у складу са Одлуком о спровођењу поступка давања у закуп пословног простора у својини Општине Бијељина („Службени гласник Општине Бијељина“, број: 8/10).
- Давањем на коришћење пословних простора без накнаде, удружењима која дјелују на подручју Града Бијељина, уз Одлуку Скупштине Града Бијељина о дојели пословних простора без накнаде.

Стање електро-дистрибутивне мреже

Радна јединица „Електродистрибуција“ Бијељина је дио ЗЕДП „Електро-Бијељина“ А.Д. која напаја електричном енергијом потрошаче који се налазе на подручју Града Бијељина. РЈ „Електродистрибуција“ Бијељина је у току 2017. године изградила и ремонтвала следеће електроенергетске објекте:

- Изградња нових ТС 10/0,4 kV и далековода:
МБТС Лединци 4 са прикључним ДВ 10 kV далеководом
- Реконструкција ДВ 10 kV:
ДВ 10 kV Главичице, ДВ 10 kV Патковача,
- Реконструкција НН мреже на следећим ТП:
Чардачине 4 и 5, Болница 1, Д. Кладуша, Дворови, Гојсовац, Гвоздевићи 1 и 2, В.Обарска Центар 2, Клис 2, Лопандићи 2, Градац 1, Занатски центар, ТП Јања 6, ТП Јовичићи, ТП Батковић Марићи, ТП Модран Центар 2, ТП Горњи Којчиновац, ТП Главичице 2, ТП Пучиле 1, ТП Вишњићева 3, ТП Насеље Штампарија, ТП Хотел 1, ТП Балатун Метеризи, ТП Дворови Центар, ТП Гвоздевићи 1.

⁵Законом о локалној самоуправи, као и другим законима, утврђена је обавеза Града као носиоца права располагања и других права на непокретностима да располаже, управља и штити имовину-непокретности јединице локалне самоуправе (ЈЛС). Законом о утврђивању и преносу права располагања имовином на ЈЛС („Службени гласник РС“, број 70/06), прописано је шта се сматра имовином локалне самоуправе, пренос имовине у државној својини на ЈЛС, упис имовине у јавне регистре о евиденцији на некретнинама, преузимање и предаја у посјед имовине ЈЛС, а ради извршавања основних функција ЈЛС.

Ако се број кварова и вријеме трајања застоја упореди са ранијим годинама, јасно је да су и кварови знатно краће трајали што је резултат, прије свега, улагања у електроенергетске објекте. Напомињемо да су далеководи остајали без електричне енергије и у случају планираних застоја (ремонт електроенергетских објеката, пуштање у рад нових трафо-станица, реконструкција далековода, расијецање растиња и друго).

Изградњу свих електроенергетских објеката ЗЕДП „Електро-Бијељина“ финансира из властитих средстава, а њиховим пуштањем у рад обезбјеђује се квалитетнији напон и поуздано напајање потрошача електричном енергијом на подручју Града Бијељина.

Далековод	Број застоја у 2017. години
ДВ 10 kV Економија	14
ДВ 10 kV Хасе	20
ДВ 10 kV Д. Загони	10
ДВ 10 kV Пучиле	23
ДВ 10 kV Ново Село	23
ДВ 10 kV Јања б	15
ДВ 10 kV Главичице	35
ДВ 10 kV Батковић	27
ДВ 10 kV Д. Драгаљевац	20
ДВ 10 kV Међаши	19

Табела 24. Показатељ застоја у испоруци електричне енергије у 2017. години проузрокованих кваровима на далеководима

Извор: РЈ „Електродистрибуција“ Бијељина

Стање потрошача на дан 1.6.2018. године (број купаца од Главичица до Раче и Вршана, односно Пословнице Јања и Бијељина) је сљедећи:

- 43.726 (домаћинства)
- 4.174 (остала потрошња)

Укупна годишња потрошња струје у 2017. години на подручју које покрива ЗЕДП „Електро-Бијељина“ износила је 336.072.732 kWh. Од тога 202.909.834 kWh се односи на потрошњу домаћинства, што представља 60,38% укупне потрошње струје на подручју Града Бијељина. Потрошња електричне енергије за јавну расвјету у току 2017. године износила је 5.728.201kWh.

Јавна расвјета

Градске улице у Граду Бијељина освијетљене су са око 4.746 свјетиљки, што представља покривеност града од 90%. У приградским и сеоским насељима инсталирано је око 13.445 свјетиљки (покривеност с обзиром на густину насељености – процјена, око 90%), што чини веома солидну покривеност цијелог подручја града јавном расвјетом. Потрошња електричне енергије за рад јавне расвјете (средства исплаћена из буџета Града Бијељина) у 2017. години је износила 1.096.193,96 KM.

Р.б.	Година	Потрошња ел. енергије
1.	2011. година	1.124.977,67
2.	2012. година	1.091.516,45
3.	2013. година	1.098.624,84
4.	2014. година	965.457,34
5.	2015. година	998.857,44
6.	2016. година	1.033.340,37
7.	2017. година	1.096.193,96

*Табела 25. Потрошња електричне енергије
Извор: РЈ „Електродистрибуција“ Бијељина*

На подручју Града Бијељина изградња инфраструктуре је у експанзији, тако да је и изградња јавне расвјете постала један од важнијих фактора за безбједност цијеле заједнице и пријатан угођај. Због тога ова врста инфраструктуре постаје веома интересантна за већину грађана Града Бијељина који желе да изградњом јавне расвјете свој животни амбијент подигну на један квалитетнији ниво.

Крајем 2011. године уграђени су тајмери у сеоском и средином 2013. године на градском подручју, што је знатно умањило потрошњу електричне енергије. Ако се направи компарација, видјећемо да је 2010. године на подручју Града Бијељина било око 9.300 свјетилки, док је тај број 2016. године износио приближно 18.000 свјетилки, што се скоро дупло већи износ.

Међутим, и поред горе поменутих уграђених тајмера, потрошња електричне енергије се у посљедњих 6-7 година повећава упркос напорима Одјељења да смањи потрошњу. Разлог за то лежи у чињеници да је у периоду од 2014. до 2017. године легализована тј. прикључен 51 систем јавне расвјете. Такође је извршена надоградња на постојећој мрежи на више десетина локација које самим својим функционисањем повећавају потрошњу електричне енергије. Тако сада на подручју Града Бијељина и околине имамо 496 регистрованих мјерних мјеста јавне расвјете са тенденцијом да се тај број повећава у наредном периоду до окончања поступка легализације регистрацијом преосталих 9 система јавне расвјете, што је у односу на 2014. годину за око 55 мјерних мјеста више.

Телекомуникације, интернет и РТВ сигнал⁶

Тржиште телекомуникација је либерализовано, тако да на подручју Града Бијељина тренутно постоје два оператера фиксне телефоније и пет оператера мобилне телефоније. Цијело подручје Града Бијељина је покривено телекомуникационим, интернет и РТВ сигналом.

Стање просторно-планске документације

У погледу просторно-планске документације на подручју Града Бијељина од стратешких докумената на снази је Просторни план Општине Бијељина из 2003. године, измјена и ревизија Урбанистичког плана Града Бијељина из 2011. године, Урбанистички план "Јања" и Урбанистички план "Дворови", оба из 2008. године. То су најважнија документа просторног уређења која по Закону о уређењу простора и грађењу усваја јединица локалне самоуправе. Поред стратешких докумената, на снази је и већи број спроведбених докумената просторног уређења (регулациони планови, планови парцелације и урбанистички пројекти). До краја текуће године у плану је доношење новог Просторног плана Града Бијељина, Урбанистичког плана Града Бијељина и Урбанистичког плана Јања који се односе на период од 20 година.

Стање комуналне инфраструктуре и услуга за које је одговорна локална самоуправа

Водоснабдијевање

Подручје Града Бијељина снабдијева се питком водом са изворишта Грмић које се налази на југоисточном дијелу Града Бијељина, у самом градском језгру, на лијевој обали ријеке Дрине. Извориште је у експлоатацији од 1961. године и покрива подручје од 680.530 м² и оно укључује девет самосталних бунара и осам бунара повезаних у натегу. На самом изворишту не постоји

⁶Детаљније податке од телекомуникационих оператера нису добијени из разлога што исти представљају пословну тајну.

резервоарски простор, већ се вода пумпа директно у 5 цјевовода. Капацитет сваке бушотине варира од 30 до 75 l/s, а садашњи укупни инсталирани капацитет изворишта Грмић је 575 l/s. Имајући у виду чињеницу да је процијењени капацитет изворишта око 2.000 l/s, требало би истаћи да је један од основних задатака очување квалитета воде на изворишту посебно данас када је све мање чисте и здраве воде за људску употребу. На изворишту Грмић постоји пет излазних цјевовода и на сваком је уграђен мјерач протока. На годишњем нивоу исцрпи се 6.000.000 – 7.500.000 м³ воде (податак за посљедње четири године). Од тога се потрошачима фактурише између 48% и 52%. Регион сјевероисточног дијела Босне и Херцеговине нема довољно изворишта који се могу користити за људску употребу, па је и то разлог више да се извориште Грмић максимално заштити од загађења, јер оно може служити водоснабдијевању регије сјевероисточне Босне.

Квалитет воде на изворишту Грмић је константно задовољавајући. Вода се користи без кондиционирања, а из превентивних разлога врши се дезинфекција воде гасним хлором у законски дозвољеним параметрима, аутоматски. У лабораторији АД „Водовод и канализација“ Бијељина врши се редовно контрола хигијенске исправности воде за пиће, у складу са програмом санитарне заштите усвојеном од стране Скупштине Града Бијељина почетком 2018. године. У лабораторији се свакодневно врши основна физичкохемијска и микробиолошка анализа узорака сирове воде са изворишта и узорака хлорисане воде из водоводне мреже. Поред интерне контроле, јавну здравствену контролу врше јавне здравствене установе овлашћене од стране Министарства здравља РС.

Почетак развоја водоводног система у Граду Бијељина датира од 1963. године када је завршена и пуштена у функцију прва фаза водовода. Водоводни систем Града Бијељина се обезбјеђује питком водом са изворишта преко пет транспортних цјевовода. Један цјевовод је од ЛЖ цијеви пречника DN350 mm, три цјевовода су од АЦ цијеви пречника DN 300 mm, а пети цјевовод је од ПВЦ цијеви пречника DN 300 mm. Сходно расположивим подацима, укупна дужина транспортних и дистрибутивних цјевовода водоводног система у Бијељини износи око 650 км. Од тога је приближно:

- Ливено-жељезних цјевовода: 15 км,
- Азбест-цементних цјевовода: 96 км,
- ПВЦ цјевовода: 308 км,
- Полиетиленских цјевовода: 231 км.

Транспортни цјевоводи који су грађени до 80-тих година сад су практично постали дистрибутивни, тако да је тешко одвојити по дужини транспортне од дистрибутивних цјевовода. Преглед дужина цјевовода у зависности од пречника приказан је у наредној табели.

Пречник цјевовода (mm)	Дужина (m)
≤ 80	222.528
100-150	234.742
150	98.159
200-300	37.777
300	49.083
350-450	1.744
450-500	4.967

Табела 26. Преглед дужина цјевовода у зависности од пречника у Бијељини
Извор: АД „Водовод и канализација“ Бијељина

На јавни систем водоснабдијевања у Граду Бијељина прикључена су сљедећа насеља: град Бијељина, Јања, Ново насеље Јања, Глоговац, Којчиновац, Горњи Којчиновац, Љесковац, Патковача, Пучиле, Голо Брдо, Амајлије, Попови, Дијелови, Дворови, Тријешница, Даздарево,

Гојсовац, дио насеља Хасе, Обријеж, Батковић, Горње и Доње Црњелово, Горњи и Доњи Бродац, Остојићево, Велино Село, Велика Обарска, Бријесница и дио насеља Модран. Становништво осталих насељених мјеста на подручју Града Бијељина тренутно се снабдијева водом из сопствених извора, већином плитких индивидуалних копаних или бушених бунара. Одвојени систем снабдијевања водом постоји у насељима Чађавица Горња, Драгаљевац Горњи и Слобомир, што није у надлежности АД ВиК-а. Број прикључака на јавни систем водоснабдијевања по категоријама потрошача дат је у наставку.

Категорија потрошача	Број прикључака на систем водоснабдијевања
Домаћинства (индивидуални стамбени објекти)	27.846
Кућни савјети (зграде) Напомена: региструје се сваки стан за себе (приказани број је број станова)	2.736
Приватници (локали-продавнице, кафићи.)	2.106
РО/установе (школе, болница, домови здравља, инд. објекти...)	682
УКУПНО	33.370

Табела 27. Број регистрованих корисника на систему водоснабдијевања
Извор: АД „Водовод и канализација“ Бијељина

Према броју прикључака за домаћинства, претпоставља се да се око 90.000 становника снабдијева водом из јавног водоводног система што је око 84% становништва (према посљедњем попису становништва из 2013. године у Граду Бијељина живи око 107.000 становника).

Количине захваћене воде на изворишту Грмић редовно се мјере путем пет мјерача протока, а који се налазе на пет излазних цјевовода из изворишта. На годишњем нивоу исцрпи се 6.000.000 – 7.500.000 m³ воде (податак за посљедње четири године) са тенденцијом опадања. С обзиром на то да је процијењено да је око 75.000 становника прикључено на јавни систем водоснабдијевања, може се закључити да је специфична потрошња воде по становнику 80-100 l/st по дану. Према анализама из прве половине 2018. године, на око 7.000-7.500 водомјера већи дио године нема потрошње уопште, док је на око 8.000 водомјера потрошња воде мала (≤ 4 m³ по мјесецу). Због тога процјене око броја становника који се снабдијевају из градског водовода, као и потрошњу воде по становнику на дан треба узети са резервом. Количина испумпане воде на изворишту у току 2017. године била је 6.139.763 m³. Потрошачима је фактурисано 3.726.072 m³ (60,7%), што значи да су укупни губици били 39,3%. Губици срачунати по IWA методологији за 2017. годину били су 33,3%. “ILI” коефицијент по IWA методологији износи 4,14.

Систем прикупљања, пречишћавања и одвођења отпадних вода

Према подацима службе наплате, у 2017. години наплаћено је 98,95% фактурисаних услуга за воду и канализацију. Треба напоменути да овдје нису урачуната дуговања која су отписана по разним основама.

Град Бијељина од 2005. године интензивно ради на рјешавању два кључна питања из области заштите животне средине и то:

- заштита питке воде и
- одвод отпадних вода и третирање чврстог отпада.

Због опасности да се трајно загаде подземне воде за пиће и угрози здравље становништва, предузете су мјере изградње канализационог система и регионалне депоније чврстог отпада. АД „Водовод и канализација“ Бијељина одржава тренутно око 52 км фекалне канализације, а тренутно је у току изградња још око 28 км, тако да ће по завршетку радова (фебруар 2019. године) укупна дужина канализационе мреже износити око 80 км са око 13.000 корисника прикључених на канализацију. Реализација пројеката „Канализациони систем Града Бијељина“ започела је 2005.

године. Крајњи циљ Пројекта је имплементација нове канализационе мреже и замјена старе водоводне мреже у Граду Бијељина, чиме би се осигурала заштита изворишта пијаће воде и поуздано снабдијевање Града истом. До изградње пречистача отпадних вода (ППОВ) фекалне отпадне воде су се испуштале у канал Дашница на локацији пумпне станице ПС 1. Као што је и за очекивати, квалитет воде у каналу на мјесту испуста није задовољавао прописане параметре.

У периоду од 2012. до 2014. године изграђен је главни фекални колектор (ГФК) од ПС 1 до муљних поља шећеране у Великој Обарској која су одређена за локацију ППОВ. Изградња ППОВ започела је 2013. године. Након изградње и три мјесеца пробног рада, извршена су потребна испитивања и подешавања опреме и мјерне технике инсталиране на ППОВ. Од априла 2016. године, АД „Водовод и канализација“ Бијељина је преузело постројење. Пројектовани капацитет постројења у садашњој фази изградње је 40.000 ЕС. Предвиђено је да се постројење гради у три фазе. Планирано је да прва фаза задовољи потребе за пречишћавањем отпадних вода Града Бијељина до 2025. године. За другу фазу капацитет ће бити удвостручен (80.000 ЕС), а за трећу фазу капацитет је четири пута већи (160.000 ЕС).

Пречишћавање отпадних вода на ППОВ се заснива на SBR (Sequencing Batch Reactors) технологији. Старост муља насталог у секундарној обради требало би да буде довољна за потпуну стабилизацију, те никаква даља стабилизација муља неће бити потребна. Испитивање квалитета пречишћене отпадне воде 2017. године показују да сви испитивани параметри задовољавају вриједности прописане Правилником о условима за испуштање отпадних вода у површинске воде („Службени гласник Републике Српске“ бр. 44/01), што је напредак у односу на период прије изградње ППОВ када већина испитиваних параметара отпадних вода није задовољавала прописане вриједности.

Отпадне воде које би требало обрађивати су првенствено фекалног поријекла из домаћинства са перспективом прикључења индустријских отпадних вода преко адекватних предтретмана. Постројење се састоји из три линије:

- механички третман,
- биолошки третман и
- третман муља.

Мониторинг на квалитет отпадних вода односи се на стално праћење квалитета и квантитета сирове и пречишћене отпадне воде. У циљу праћења квалитета отпадне воде, постројење је опремљено интерном лабораторијом у којој се изводе сљедеће анализе:

- одређивање хемијске потрошње кисеоника,
- одређивање биолошке потрошње кисеоника,
- одређивање укупног азота,
- одређивање амонијака,
- одређивање нитрата и
- одређивање укупне суспендоване материје.

За период од 1.1. до 31.12.2017. године пречишћено је 1.337.000 м³ отпадне воде, при чему је из SBR базена исцрпљено 29.000 м³ сировог муља. Дехидратацијом, односно центрифугирањем сировог муља добијено је око 1.450 м³ дехидрираног муља (муљног колача) од 19% до 22% сувоће.

Гријање

Тренутно стање гријања у Граду Бијељина није задовољавајуће. Због старости котловског постројења, као и дијелова дистрибутивне мреже, топлана не може да гарантује континуитет у испоруци топлотне енергије својим корисницима. Градска топлана, у оквиру својих могућности, и уз помоћ локалне самоуправе, покушава да то стање побољша. Градска топлана има тренутно

1.228 корисника, од тога су 1.140 корисника физичка лица и 88 корисника правна лица. Укупна грејна површина износи 64.000 m². Дужина топловодне мреже износи 10.768,20 m.

Постројење чине два котла типа КЛМ-60, произвођач „ТПК“ Загреб, максималног капацитета 2x3,8=7,6 MW у нормалном погону 2x3,6=7,2 MW. Године производње 1979. и 1982. година.

Планови капиталних инвестиција ЈП „Градска топлана“ д.о.о. Бијељина у сљедеће три године, да би се одржали постојећи процеси производње и дисрибуције топлотне енергије, су:

- капитални ремонт котловског постројења у обиму осигурања безбједног рада и повећања енергетске ефикасности,
- завршетак топлификације ужег центра града Трг Краља Петра, ул. Вука Караџића, ул. Патријарха Павла, ул. Његошева, ул. Кнегиње Милице,
- наставак реконструкције цјевовода у ул. Мајора Драгутина Гавриловића и реконструкција цјевовода у ул. Сремској („уско грло“, пролазак цјевовода кроз приватну парцелу-измјештање),
- замјена система за хемијску припрему воде,
- замјена измјењивача 2x3,8 MW и
- осавремењавање производног процеса, а тренутно је покривен мали дио града системом даљинског гријања.

Развој остале комуналне инфраструктуре требало би да прати и развој топлификационе инфраструктуре Градске топлане. Топлификацијом града ријешили би се многи тренутни проблеми. Остварио би се велики позитиван утицај на животну средину, а уједно би се и повећала енергетска ефикасност.

Преглед канала

Подручје Семберије је равница од приближно 34.000 хектара на десној страни средњег тока ријеке Саве. Оно припада ширем подручју долине Саве и лоцирано је на подручју Града Бијељина.

Мелиорацино подручје Семберије је низијско подручје које се налази западно од ријеке Дрине, јужно од ријеке Саве и сјевероисточно од планине Мајевице и захвата површину од 15.570 хектара. Подручје је заштићено од утицаја вода ријеке Саве одбрамбеним насипима дужине 26 км, а од вода ријеке Дрине одбрамбеним насипом дужине 8,8 км који се даље уклапа у пут Бијељина – Рача.

Од брдских вода подручје је заштићено ободним каналима дужине 27 км. Изградњом ободних канала, брдски водоток Дашнице је пресјечен и његове воде се ободним каналима одводе западно. Каналом Дашница Семберија је подијељена на западно подручје површине 5.770 хектара и источно подручје површине 9.800 хектара.

Унутрашње воде из мелиорационог система у функцији водостаја ријеке Саве евакуишу се на западном подручју путем црпних станица „Тополовац“ и црпне станице „Домузскела“, а на источном подручју путем црпне станице „Бегов пут“.

Данашње стање одводње могло би се сумирати на сљедећи начин:

Цијело подручје у физичком смислу подијељено на два слива:

- Источно подручје – слив црпне станице „Бегов пут“ (9.800 ha)
- Западно подручје – слив црпних станица „Домузскела“ и „Тополовац“ (5.570 ha)

	ДУЖИНА (m)	ПОВРШИНА (m ²)
Примарни канали	22.793,00	404.099
Секундарни канали	53.376,00	580.702
Терцијални канали	151.339,00	1.402.870
Тврди путеви	38.764,87	
Меки путеви	455.016,00	

Табела 28. Источно подручје
Извор: АД „Водовод и канализација“ Бијељина

	ДУЖИНА (м)	ПОВРШИНА (м ²)
Примарни канали	12.055,00	209.230
Секундарни канали	33.621,00	452.353
Терцијални канали	116.097,00	1.126.647
Тврди путеви	29.677,85	
Меки путеви	368.877,00	

Табела 29. Западно подручје
Извор: АД „Водовод и канализација“ Бијељина

IV.1.4. Заштита животне средине

Стање ваздуха⁷

У сврху реализације наведеног, а у смислу предузимања потребних мјера за побољшање квалитета ваздуха и животне средине, Јавна научноистраживачка установа "Институт за заштиту и екологију Републике Српске" Бања Лука, у 2017. години вршила је мјерење квалитета ваздуха на подручју Града Бијељина од 1.3.2017. године до 31.12.2017. године према Уговору о пружању услуга, број: 02-404-162/16 закљученим 24.1.2017. године.

За контролу квалитета ваздуха на подручју Града Бијељина у 2017. години постављене су три аутоматске мјерне станице на сљедећим локацијама:

- мјерно мјесто бр.1 - паркинг простор Градске управе Града Бијељина,
- мјерно мјесто бр.2 - улица Сремска (код Градске топлане),
- мјерно мјесто бр.3 - улица Димитрија Туцовића (лабораторија предузећа „Житопромет“).

Према годишњем Извјештају о квалитету ваздуха за период од марта 2016. до марта 2017. године, урађеном од стране ЈНУ „Институт за заштиту и екологију РС“, утврђено је сљедеће:

- Просјечне мјесечне вриједности и просјечна годишња вриједност концентрације сумпордиоксида у животној средини су испод граничне вриједности ваздуха за заштиту здравља људи на локацијама мјерења (период узорковања 1 дан) у периоду од годину дана.
- Просјечна мјесечна вриједност концентрације и просјечна годишња вриједност концентрације азотдиоксида у животној средини су испод граничне вриједности ваздуха и испод толерантне вриједности ваздуха за заштиту здравља људи на локацијама мјерења (период узорковања 1 дан) у периоду од годину дана.
- Просјечне мјесечне вриједности и просјечна годишња вриједност концентрације озона у животној средини су испод циљне вриједности ваздуха за заштиту здравља људи на локацији мјерења (период узорковања 8 часова) у периоду од годину дана.
- Просјечне мјесечне вриједности и просјечна годишња вриједност концентрације угљенмоноксида у животној средини су испод граничне вриједности ваздуха за

⁷ Контрола квалитета ваздуха на подручју Града Бијељина контролише се на основу Закона о заштити животне средине ("Службени гласник РС", бр.71/12 и 79/15), Законом о заштити ваздуха ("Службени гласник РС", бр.124/11 и 46/17), Уредбе о условима за мониторинг квалитета ваздуха ("Службени гласник РС", бр. 124/12) и Уредбе о вриједностима квалитета ваздуха ("Службени гласник РС", бр. 124/12).

заштиту здравља људи на локацијама мјерења (период узорковања 8 часова и период узорковања 1 дан) у периоду од годину дана.

- Просјечне мјесечне вриједности и просјечна годишња вриједност концентрације PM10 у животној средини су испод граничне вриједности ваздуха и испод толерантне вриједности ваздуха за заштиту здравља људи на локацијама мјерења (период узорковања 1 дан) у периоду од годину дана.
- Просјечне мјесечне вриједности и просјечна годишња вриједност концентрације укупних суспендованих честица у животној средини су испод максимално дозвољене концентрације за заштиту здравља људи на локацијама мјерења (период узорковања 1 дан) у периоду од годину дана.
- Просјечне мјесечне вриједности и просјечна годишња вриједност концентрације чађи у животној средини су испод максимално дозвољене концентрације за заштиту здравља људи на локацијама мјерења (период узорковања 1 дан) у периоду од годину дана.
- Просјечне мј. вриједности и просјечна год. вриједност концентрације таложних материја у животној средини су испод максимално дозвољене концентрације за заштиту здравља људи на локацијама мјерења (период узорковања 1 мј.) у периоду од годину дана.
- Просјечне мјесечне вриједности и просјечна годишња вриједност концентрације олова у животној средини су испод максимално дозвољене концентрације за заштиту здравља људи на локацијама мјерења (период узорковања 1 дан) у периоду од годину дана.
- Концентрације арсена и кадмијума у ваздуху мјерене на све три локације су биле испод циљане вриједности, док је концентрација никла била изнад циљане вриједности прописане Уредбом о вриједностима квалитета ваздуха („Службени гласник Републике Српске“, бр. 124/12).

У 2018. години Јавна научноистраживачка установа "Институт за заштиту и екологију Републике Српске" Бања Лука, врши мјерење квалитета ваздуха на подручју Града Бијељина према Уговору о пружању услуга, број: 02-404-187/17 закљученим 22.12.2017. године.

За контролу квалитета ваздуха на подручју Града Бијељина у 2018. години постављене су двије аутоматске мјерне станице на сљедећим локацијама:

- мјерно мјесто бр.1 - паркинг простор Градске управе Града Бијељина,
- мјерно мјесто бр.2 - улица Сремска (код Градске топлане),

За праћење концентрација полутаната у ваздуху, одабрани су сљедећи полутанти:

- SO₂ (сумпор диоксид)
- дим (чађ)
- ЛЧ10 и УЛЧ (лебдеће, суспендоване честице)
- СО (угљен моноксид)
- NO_x (азотови оксиди)
- О₃ (озон)
- укупне таложне материје
- микроклиматски параметри (брзина вјетра, температура, влажност ваздуха и притисак).

Одјељење за стамбено-комуналне послове и заштиту животне средине сваке године расписује јавну набавку која се односи на Мјерење аеро загађења на подручју Града Бијељина. У буџету Града Бијељина, на буџетској позицији економски код 412800-1 „Услуге мјерења загађења ваздуха“, планирају се средства за горе наведену јавну набавку.

Извјештаји о мјерењу квалитета ваздуха достављају се Одјељењу за стамбено-комуналне послове и заштиту животне средине сваки мјесец, квартални извјештај и годишњи извјештај. Ресорно Одјељење извјештаје о квалитету ваздуха доставља Градском еколошком инспектору, док се Информација о стању заштите животне средине једном годишње шаље Скупштини Града Бијељина на разматрање и усвајање. Наведеном информацијом обухваћени су и извјештаји о квалитету ваздуха на подручју Града Бијељина.

Стање водних ресурса

Управљање водним ресурсима подразумијева широк спектар питања, првенствено се односећи на аспект заштите водних ресурса кроз проблем пречишћавања отпадних вода, управљање водама у руралним подручјима, као и кроз генерално управљање водама у смислу одржавања ријечне мреже.

Систематизовано, проблеми су сљедећи:

- Изграђен је сјеверни водоводни прстен који обухвата мјесне заједнице: Крива Бара, Трњаци, Међаши, Балатун, Велика и Мала Обарска, Батковић, Горње и Доње Црњелово, Остојићево, Велико Село, Горњи и Доњи Бродац. Поред повољних услова за прикључење на водоводну мрежу домаћинстава то не чине у очекиваној мјери.
- непостојање водоводне мреже у неким приградским дијеловима града,
- недовољна и неадекватна покривеност системом одвођења атмосферских вода,
- деградација подземних вода усљед испуштања индустријских и комуналних отпадних вода преко септичких јама, у дијеловима града у којима није изграђен систем јавне канализације,
- загађење подземних вода и водотока усљед постојања дивљих депонија и
- присутна опасност од плављења усљед неизграђеног одбрамбеног Дринског насипа, као и бујичних потока.

У сврху рјешавања постојећих проблема, неопходно је обезбиједити:

- редовну контролу исправности воде за пиће, квалитета површинских и подземних вода, а према методологији и у складу са одговарајућим законским прописима,
- изградњу водоводног система у насељима гдје систем не постоји, односно проширење водоводне мреже,
- заштита водотока канала Дашница кроз систем пречишћавања и мјера заштите како би водотоци канала задовољили прописане критеријуме,
- пречишћавање властитих отпадних вода од стране индустријских дјелатности,
- наставити са изградњом система јавне канализације и система кишне канализације,
- планску и рационалну експлоатацију шљунка у циљу заштите водотока ријека Саве и Дрине,
- наставак извођења радова на изградњи канализационог система на подручју Града Бијељина и
- изградња Дринског насипа.

Управљање отпадом

Одвозом чврстог отпада обухваћена су сва домаћинства на урбаном подручју Града Бијељина, као и поједине сеоске мјесне заједнице. Отпад се редовно одвози за 32.085 домаћинстава и 1.965 правних лица, док постоји незнатан број корисника којима се одвоз отпада врши по позиву. Може се истаћи да је 60% становништва урбаног подручја, односно 80% Града Бијељина покривено прикупљањем и одвозом комуналног отпада. Депоновање комуналног отпада на подручју Града Бијељина врши Јавно предузеће регионална депонија „ЕКО-ДЕП“ д.о.о. Град Бијељина обезбиједио је локацију на локалитету „Бријесница“ (укупне површине од 22 ha) и исту додијелила на трајно коришћење ЈП „ЕКО-ДЕП“ д.о.о. за изградњу регионалне санитарне депоније. Регионална санитарна депонија има издату еколошку дозволу од Министарства за просторно

уређење, грађевинарство и екологију, а надзор и контролу рада исте врши Републички и Градски еколошки инспектор.

Од када је пуштена у рад депонија са пројектованим капацитетом, изведени су следећи радови:

- извршена је привремена санација старог несанитарног одлагалишта,
- изграђен је и пуштен у рад пречистач процједних вода на депонији и
- изграђен је и пуштен у рад систем за сакупљање и постројење за спаљивање депонијског гаса.

Набавком и пуштањем у рад постројења за спаљивањем депонијског гаса значајно је смањена емисија депонијских гасова у атмосферу.

Депонијски гас се тренутно користи за загријавање радних просторија на депонији. У 2017. години на регионалну санитарну депонију депоновано је 33.000 тона отпада.

У циљу побољшања квалитета животне средине на подручју Града Бијељина сваке године се врши чишћење дивљих депонија. У 2017. години очишћене су следеће дивље депоније:

- МЗ "Патковача",
- МЗ "Главичице",
- МЗ "Пучиле",
- МЗ "Патковача" - засеок Ћипировине,
- МЗ "Г. Црњелово" - Ружића шљункара,
- МЗ "В. Обарска" - насеље Гај,
- МЗ "Д. Црњелово"
- скупљање комуналног отпада у путном појасу на локалним и некатегорисаним путевима на подручју Града Бијељина.

Сортирање отпада, односно рециклажа, још увијек се не практикује на подручју Града Бијељина, али свакако да постоји идеја да се у скоројјој будућности реализује пројекат који би ријешо тај проблем.

Управљање простором и животном средином

У градовима, као најсложенијим антропогеним формацијама, ствара се специфична и често неповољна еколошка средина за живот човјека. Постојећим јавним зеленим површинама се придаје посебна пажња, врши се редовно одржавање свих зелених површина у граду примјеном одговарајућих мјера, као и замјена сувих садница и попуњавање дрвореда у циљу постизања функционалности постојећих зелених површина. У 2017. години замијењена су стабала која су сува или оштећена у том периоду: у ул. Милоша Обилића 1 дрворедна садница и 16 туја, ул. Београдска 8 садница, ул. Књегиње Милице 4 саднице, ул. Светог Саве 2 саднице, ул. Рачанска 21 садница, ул. Незнаних Јунака 1 садница, ул. Жртава Романових 17 садница, ул. Мајевичка 4 саднице, ул. Војводе Степе 2 саднице, ул. Комитска 7 садница, Ковиљуше 12 садница, Трг К. Петра 1 садница, Трг Ђ. Драже 1 садница и ул. Српске Добровољачке Гарде 1 садница. У 2017. години, у склопу замјена сувих садница и попуњавања дрвореда, укупно је засађено 98 садница. Такође, приликом изградње канализационе мреже на територији Града Бијељина врши се сађење дрвореда у скоро свим улицама. Градски парк је највећа и најзначајнија зелена површина у граду. Неповољни фактори као што су старост и болест стабала, екстремно високе температуре и друго доводе до пропадања и сушења појединих стабала. У намјери да се сачува и заштити Градски парк, у 2016. години засађено је 90 нових садница. На крају би требало истаћи да највећег узрочника негативних посљедица - изградњу нових инфраструктурних објеката, ипак прати формирање зелених површина, али да је однос изграђеног и зеленог простора несразмјеран. Имајући у виду уништавање новопосађених садница од стране несавјесних грађана, постоји

потреба за осигурањем и постојањем свијести јавности или барем једног њеног дијела о значају заштите животне средине и зелених површина као њеног елемента.

Заштита природног и културно-историјског наслеђа

У овом тренутку не постоје планови или пројектне идеје за заштиту природног наслеђа у наредном периоду.

Објекти на подручју Града Бијељина који се убрајају у културно-историјско наслеђе су:

- објекти споменичке вриједности:
 - Атик џамија
 - Музеј Семберије
 - Зграда Градске управе
 - Ванеков млин
 - Соколски дом
- објекти архитектонске вриједности:
 - Зграда Секретеријата народне одбране (Трговачка школа)
 - Семберска банка (Ландесбанка)
 - Зграда Поште у улици Књегиње Милице
 - Основна школа у улици Светог Саве
 - Гимназија у улици Светог Саве
 - Католичка црква
 - Манастир Св. Василија Острошког
 - Стамбени објекат у улици Књегиње Милице (првобитно кућа породице Ике Алкалаја)

Енергетска ефикасност

Град Бијељина је у октобру 2010. године приступио иницијативи Европске комисије потписивањем "Споразума градоначелника европских градова" и једна је од првих локалних заједница у БиХ која се определијелила за одрживи развој на начелима енергетске ефикасности, одрживе градње и коришћења обновљивих извора енергије. Потписивањем споразума обавезала се да ће испунити климатске и енергетске циљеве Европске Уније до 2020. године смањењем емисије угљен диоксида (CO₂) за најмање 20%, што ће бити резултат повећања енергетске ефикасности за 20% и повећања удијела обновљивих извора енергије за 20%. Акционим планом о енергетској одрживости предвиђене су мјере и активности за смањење емисије CO₂ и уштеде енергије из сљедећих сектора:

- зградарство, постројења/инсталације и индустрија,
- транспорт,
- локална производња електричне енергије,
- даљинско гријање/хлађење и комбиновано гријање и енергија,
- јавне набавке продуката и услуга и
- рад са грађанима и стејхолдерима.

Из сваког горе наведеног сектора предвиђен је одређени број подручја активности и мјера којим би се смањиле емисије CO₂ и уштедила енергија. Укупно смањење емисије CO₂ које би се остварило реализацијом свих предвиђених мјера, које су обухваћене Акционим планом о енергетској одрживости до 2020. године је 140.950,22 tCO₂ или 31,26% у односу на 2004. годину (референтна година).

Због поплава које су се десиле 2010. године и 2014. године, економске кризе, пада буџетских прихода, одлазак под стечај предузећа "Геотерм" д.о.о., као и низа околности које су довеле до

немогућности завршетка планиране гасификације Града Бијељина у предвиђеном року, а на које Град није имао могућност утицања, реализација свих предвиђених мјера је веома тешко спроводива. Нарочито када се узме у обзир да је реализацијом свих предвиђених мјера које се односе на предузеће "Геотерм" д.о.о., предвиђено смањење емисије CO₂ за 46.825,55 tCO₂, односно 33,22% од укупно планираних смањења, а за предвиђену реализацију гасификације Града Бијељина 11.903 tCO₂, односно 8,44% од укупно планираних смањења, што укупно чини 41,66% од укупно планираних смањења.

Предузеће "Геотерм" д.о.о., које је отишло у стечај због одласка већинског данског партнера, основано је као заједничко предузеће данске компаније "Den Consult Partners" са удјелом од 80% и Града Бијељина са удјелом од 20%. Предузеће је требало да се бави производњом топлотне и електричне енергије из обновљивих извора енергије, односно из геотермалне енергије, као и дистрибуцијом топлотне енергије.

И поред свега горе наведеног, од 2010. године до данас, успјешно је реализовано низ мјера из сектора Зградарство, постројења/инсталације и индустрија, Транспорта и Рад са грађанима и стејхолдерима, односно:

из сектора Зградарство, постројења/инсталације и индустрија примјењене су неке од предвиђених мјера:

- на зградама девет основних школа, три средње школе, на зградама ЈУ Дјечијег вртића "Чика Јова Змај" (двје зграде), на зградама Градске управе Града Бијељина (двје зграде), на зградама домова културе (четири зграде), на зградама ЈЗУ Дом здравља Бијељина и Јања (на свим зградама) и зградама породичне медицине у МЗ (двје зграде), на згради Народне народне библиотеке "Филип Вишњић",
- реализована су два пројекта реконструкције, односно замјене застарјелих сијалица новим енергетско ефикасним у ул. Књегиње Милице и Његошевој, дијелу улица Светог Саве и Мајевичке, као и у Градском парку и ул. Српске војске, 27. марта и Филип Вишњић, том приликом извршена је замјена постојећих сијалица са жарном одговарајућим ЛЕД сијалицама,

из сектора Транспорта, реализовано је низ мјера:

- реализована је изградња треће фазе заобилазнице на магистралном путу М 14.1 Бијељина-Зворник, изграђене су четири раскрснице са кружним током саобраћаја умјесто постојећих раскрсница, константна модернизација - изградња и реконструкција коловоза и бицикличких стаза,

из сектора Рад са грађанима и стејхолдерима, реализовано је низ мјера из подсектора Подизање јавне свијести, и то:

- у сврху промоције енергетске ефикасности и обновљивих извора енергије, Град Бијељина већ двје године заредом организује манифестацију „Енергетски дани“, гдје су обухваћене бројне активности, а све са циљем подизања свијести грађана, омладине, дјецe, предузетника, радника јавних установа о одрживој енергији и енергетској ефикасности и одговорном коришћењу енергије. Осим организације Енергетских дана, у сарадњи са еколошким удружењем "Еко пут" организује се кампања "Један дан без аутомобила", као и израда и дистрибуција пропагандног материјала са темом повећања енергетске ефикасности.

Због свега горе наведеног, те због истека рокова за реализацију предвиђених мјера, као и због усклађивања законских услова на нивоу ентитета и државе, Град Бијељина одлучио је да ће приступити ревизији Акционог плана о енергетској одрживости (SEAP), те израдити нови Акциони план енергетске ефикасности у складу са Акционим планом за енергетску ефикасност у РС (APEE RS до 2018. године) и измјеном и допуном Акционог плана за енергетску ефикасност у РС, а који је припремљен у складу са обавезама БиХ из Уговора о оснивању Енергетске заједнице и њеним одлукама о транспозицији Директиве 2006/32/ЕК (ESD), Директиве 2010/31/EU (EPBD) и Директиве 2012/27/EU (EED) и у складу са Законом о енергетској ефикасности у Републици Српској из јула 2013. године. АРЕЕ RS је саставни дио Акционог плана за енергетску ефикасност у Босни и Херцеговини за период 2016-2018. (APEE BiH 2016-2018) и његова структура је компатибилна са АРЕЕ BiH 2016-2018.

Ризици од елементарних непогода и других несрећа

Подручје Града Бијељина најчешће је изложено ризику од поплава, почев од бујичастих поплава, мањих ријека и потока које се дешавају готово сваке године усљед обилних падавина и које изазивају ограничене штете, затим бујичастих поплава усљед изливања ријеке Дрине и мањих ријека (у комбинацији) које се дешавају често и имају трајне посљедице са великим материјалним штетама и на крају поплаве од великих вода ријеке Саве и ријеке Дрине које се дешавају ријетко, али имају катастрофалне посљедице јер изазивају огромне материјалне штете. Посљедице се очитују у физичком угрожавању становништва које живи у високо ризичним подручјима и приобаљу наведених ријека, угрожавању њихове егзистенције усљед изазваних штета на стамбеној инфраструктури, у пољопривредној дјелатности којом се претежно баве односно земљорадњи и сточарству, великим оштећењима комплетне инфраструктуре (привреда, саобраћај, установе, школе) на поплавленим подручјима.

Послије поплава по учесталости су пожари и то - пожари на отвореном простору који не изазивају веће посљедице, затим пожари у затвореном на стамбеним и пољопривредним објектима гдје долази до угрожавања живота у појединачним случајевима, као и ограничених материјалних штета, те пожари на индустријским објектима који су ријетки, али изазивају велике материјалне штете. Годишње се на подручју Града Бијељина евидентира око 350-400 интервенција ватрогасних јединица. Такође је веома учестала појава олујног вјетра и града готово сваке године (1-2 пута годишње), али се штете умањују јер је у функцији противградна заштита. Честа је појава активирања већ постојећих клизишта, посебно усљед обилних киша.

Поред наведених великих ризика са огромним материјалним посљедицама на подручју града присутни су и тзв. рутински ризици који се односе на појаве, догађаје без веће материјалне штете по заједницу, али могу да изазову трагичне посљедице односно жртве, а то су: саобраћајне незгоде, утапања у ријекама, могуће експлозије у раду са опасним материјама.

Матрица ризика

Подаци који се налазе у приложеној матрици ризика (табела број 30.) се односе на стварне штете које су се десиле на подручју Града Бијељина према ризику, учесталости и посљедицама. Као што се може видјети из табеле, најчешће су поплаве мањих ријека и потока, које се дешавају често усљед обилних падавина које изазивају ограничене штете. Ту су, такође, бујичасте поплаве, поплаве великих вода, тј. ријека Саве и Дрине, које се дешавају ријетко, али имају катастрофалне посљедице, јер изазивају огромне штете.

Подаци који су коришћени у матрици ризика преузети су из Извјештаја од поплава комисије која је вршила пројену штета. Матрица ризика је преузета из Процјене угрожености Града Бијељина од елементарне непогоде и друге несреће, која је саставни дио Плана заштите и спасавања од елементарне непогоде и друге несреће Града Бијељина.

Ризик/Опасност	Вјероватноћа/Учесталост	Посљедице
Велике поплаве ријека Дрине и Саве	Могуће - дешава се ријетко: четири пута у посљедњих 50 година	Катастрофалне штете од 20-123 милиона КМ на инфраструктурним објектима, стамбеним објектима, пољопривреди и сточном фонду
Бујичасте поплаве ријеке Дрине и мањих ријека Јање, Гњице, Лукавца и Ступња	Дешава се поуздано - 8 пута у посљедњих 50 година	Трајне велике штете - 10 милиона КМ у пољопривреди, стамбеној и путној инфраструктури
Бујичасте поплаве мањих ријека и потока	Често - готово сваке године	Ограничене штете у пољопривреди
Олујни вјетар и град	Често - готово сваке године	Ограничене-трајне велике штете у пољопривреди, стамбеним и објектима инфраструктуре
Обилне сњежне падавине	Дешава се ријетко	Ограничене велике штете на индустријским и објектима инфраструктуре
Суша	Дешава се ријетко	Велике штете у пољопривреди
Клизишта	Често - посебно усљед обилних киша	Ограничене штете на стамбеним објектима и пољо. земљишту
Земљотреси	Скоро никада - ријетко	Могућа штета на старијим стам. објек.
Пожари на отвореном простору	Често	Мање и ограничене штете
Пожари у затвореном простору (стамбени објекти и пољопривредна газдинства)	Дешава се	Мањи број повријеђених и животно угрожених настрадалих лица са мањим-ограниченим штетама на стамбеним и пољопривредним објектима
Велики пожари на индустријским објектима	Ријетко	Трајне велике штете
Саобраћајне несреће	Често	Појединачни случајеви повријеђених и настрадалих лица и штете на возилима
Несреће на води	Дешава се	Појединачни случајеви настрадалих лица
Појава епидемија	Дешава се	Ограничене - оболијева мањи број лица, штете у пољопривреди
Несреће у раду са опасним материјама	Ријетко	Појединачни случајеви повријеђених и настрадалих лица и ограничене штете на имовини
Еколошке опасности - изливање отровних материја у воду и бацање отпада	Дешава се	Велике посљедице по биљни и животињски свијет у ријекама и језерима

Табела 30: Матрица ризика на подручју Града Бијељина према учесталости и посљедицама
Извор: План заштите и спасавања од елементарне непогоде и друге несреће Града Бијељина

IV.1.5. Буџет и финансије

Извори финансирања локалне развојне стратегије	Оквирна процјена по годинама					УКУПНО (у КМ)
	2014.	2015.	2016.	2017.	2018.	
<u>Из буџета</u> Града Бијељина (у КМ)	46%	10%	16%	60%		
<u>Из екстерних извора</u>	54%	90%	84%	40%		

(ИПА, донатори, кредити, ентитет, држава, јавна предузећа и приватни извори, и остало) (у КМ)						
РЕАЛИЗОВАНО УКУПНО (у КМ)	10.768.171,00 КМ	26.671.862,00 КМ	3.453.126,00 КМ	7.340.628,00 КМ		48.233.787,00 КМ
Годишњи просјек реализације: 12.058.446 КМ	52%	78%	11%	26%		%
ПЛАНИРАНО	20.888.656,00 КМ	33.049.361,00 КМ	32.157.358,14 КМ	28.550.491,00 КМ		114.645.866,14 КМ
Годишњи просјек плана: 28.661.466						

Табела 31. Преглед процјене по главним изворима финансирања за период од 2014. до 2017. године

Економски сектор	Друштвени сектор	Сектор заштите животне средине	Укупно
2014. година: 3.391.500,00 КМ	2014. година: 256.488,00 КМ	2014. година: 7.120.183 КМ	2014. година: 10.768.171,00 КМ
2015. година: 10.366.798,00 КМ	2015. година: 866.773,00 КМ	2015. година: 15.438.291,00 КМ	2015. година: 26.671.862,00 КМ
2016. година: 508.239,00 КМ	2016. година: 2.342.966,00 КМ	2016. година: 638.368,00 КМ	2016. година: 3.453.126,00 КМ
2017. година: 874.326,00 КМ	2017. година: 357.912,00 КМ	2017. година: 6.108.390,00 КМ	2017. година: 7.340.628,00 КМ
Годишњи просјек реализације: 1.514.086,00 КМ	Годишњи просјек реализације: 956.034,00 КМ	Годишњи просјек реализације: 7.326.308,00 КМ	Годишњи просјек реализације: 12.058.446,00 КМ

Табела 32. Расподјела финансирања по секторима развоја

На основама економске политике Републике Српске и пројекција буџета у наредне три године, из Одјељења за финансије предложено је да се процентуално увећа буџет Града Бијељина, гдје базу представља 2018. година, кад је буџет Града износио 47.140.000,00 КМ.

Из наведеног би проистекло сљедеће:

- За 2019. годину буџет увећати за 5%
- За 2020. годину буџет увећати за 3% у односу на 2019. годину
- За 2021. годину буџет увећати за 3% у односу на 2020. годину

Учешће пореских и непореских прихода у укупном буџету Града

У 2017. години остварени су порески приходи у износу од 29.449.297,97 КМ, а састоје се од прихода по основу: ПДВ-а, пореза на лична примања, пореза по основу непокретности и осталих пореза. У пореским приходима највеће учешће имају приходи по основу ПДВ-а и исти су

остварени у износу од 22.413.456,78 KM. Порези на лична примања су остварени у износу од 4.207.989,15 KM, а на непокретности је остварено 2.818.743,94 KM.

Непорески приходи су остварени у износу од 11.459.295,11 KM. Ови приходи обухватају приходе од камата на новчана средства на банковним рачунима, приходе по основу закупа и ренте, приходе од пружања јавних услуга, таксе, накнаде уређења земљишта, накнаде противпожарне заштите. Учешће пореских и непореских прихода у укупном буџету за 2017. годину је 80,52% (укупна буџетска средства 50.806.423,14 KM).

Кретање односа капиталних и административних издатака

Капитални издаци се састоје из трошкова за набавку сталних средстава и издатака за непроизводну имовину и они су за 2017. годину износили 6.884.983,75 KM.

Административни трошкови састоје се из расхода за лична примања, расхода по основу коришћења роба и услуга, расхода финансирања, субвенција, грантова, текућих помоћи на име социјалне заштите, расхода по судским рјешењима и они су за 2017. годину износили 34.165.343,23 KM.

IV.2. Стратешко фокусирање

Преглед унутрашњих и спољашних фактора који утичу на развој Града и реализацију Стратегије развоја представљен је путем анализе снага, слабости, прилика и пријетњи – SWOT анализе. SWOT анализа представља мост између садашњег стања и жељеног будућег стања, које се дефинише развојном стратегијом. У току ревизије Стратегије, Развојни тим критички је сагледао SWOT анализу и прилагодио листу унутрашњих снага и слабости Града, као и листу прилика и пријетњи у окружењу, новим околностима.

У наставку текста приказана је општа SWOT анализа у цијелости, а затим стратешки фокуси који произилазе из анализе и који су усаглашени између Развојног тима и Градоначелника.

СНАГЕ	СЛАБОСТИ
<ul style="list-style-type: none"> • 54000 ха обрадивог и искоришћеног пољопривредног земљишта • Развијен сектор трговине • Солидно развијене финансијске институције (банкарског и кредитног сектора) • Традиција и развијеност предузетништва • Расположивост прерађивачких капацитета прехрамбене и дрвне индустрије • Постојање пословних зона, планске документације и доступност слободних капацитета инфраструктуре у тим зонама • Постојање разноврсних туристичких потенцијала • Квалитетно развијени сви нивои образовања • Солидно развијена инфраструктура за културни и друштвени живот • Различитост култура и висок степен толеранције у локалној заједници • Укљученост грађана у доношење одлука од јавног интереса 	<ul style="list-style-type: none"> • Негативан природни прираштај • Дефицит спољно трговинског пословања локалне економије • Недостатак властите акумулације за инвестициона улагања • Непостојање организованог наступа пољопривредних произвођача на тржишту и непостојање органске производње • Уситњеност пољопривредних посједа • Неповољна старосна структура становништва у руралном подручју • Незапосленост, нарочито младе популације у доби од 25 до 40 година • Недовољно развијена туристичка инфраструктура • Недовољно афирмисање младих људи за рад и останак на подручју града • Недостатак савремене градске спортске дворане и савременог стадиона • Недостатак студентског дома

<ul style="list-style-type: none"> • Висок квалитет пружања јавних услуга грађанима • Примарна и секундарна здравствена заштита на завидном нивоу • Успостављена мрежа омладинских организација • Уложени напори у администрацији за системски приступ заштити животне средине • Развијена саобраћајна инфраструктура – постојање путева и обилазница у граду • Постојање просторно планске документације • Успјешно се спроводи пројекат изградње канализације • Могућност даљег проширења топлотне мреже, јер је постојећа градска мрежа обновљена и представља добру основу за проширење 	<ul style="list-style-type: none"> • Недовољно издвајање финансијских средстава за рад невладиних организација • Недостатак вртића у руралним подручјима • Проблем приступачности услугама за лица са инвалидитетом • Недовољни капацитети за испоруку топлотне енергије у потребним количинама • Недовољно развијена свијест грађана о заштити животне средине • Недовољно развијен систем заштите од поплава и других природних катастрофа • Није развијен интегрални приступ у области управљања отпадом – није уведен систем за рециклирање комуналног отпада • Није изграђена инфраструктура за превенцију и смањење посљедица од елементарних непогода и других несрећа, посебно од поплава • Непостојање радног мјеста референта у Градској управи (у Одјељењу за привреду и Одјељењу за друштвене дјелатности) које би било усмјерено насарадњу са дијаспором
<p>ПРИЛИКЕ (ШАНСЕ)</p>	<p>ПРИЈЕТЊЕ</p>
<ul style="list-style-type: none"> • Постоје програми подршке одрживом локалном економском развоју и доступност међународних развојних фондова • У току је процес европске интеграције • Текуће инвестиције у области изградње локалних привредних капацитета и инфраструктуре • Изградња ауто-пута Брчко Дистрикт – Бијељина до границе са Србијом • Фокус на развој туризма у Републици Српској • Усвојен Закон о јавно-приватном партнерству • Изградња дринског насипа и уређење каналске мреже • Тренд развоја иновативне производње пољопривредних производа, изградња прерађивачких капацитета и капацитета за кооперацију пољопривредних произвођача (задруга) уз трансфер знања и технологија кроз кооперацију са дијаспором 	<ul style="list-style-type: none"> • Генерална политичка нестабилност у БиХ • Непостојање генералне стратегије развоја РС и БиХ • Неуспјели пројекти приватизације • Недовољно стимулативни финансијски и правни оквир за улагања • Присутност неформалне (сиве) економије, а највише у аспекту искоришћавања радне снаге • Одлазак квалификоване и квалитетне радне снаге из града • Висока оптерећеност привреде фискалним и парафискалним наметима • Спорост у доношењу закона и прилагођавања законске регулативе стварним потребама • Неусклађеност образовног система са потребама тржишта рада • Климатске промјене • Неповољни миграцијски трендови – иселјавање становништва, нарочито младих и породица високообразованих

	<p>лица са малом дјецом чији привремени карактер би могао да прерасте у трајни</p> <ul style="list-style-type: none"> • Неповјерење дијаспоре према локалном и државном економском и друштвеном амбијенту
--	--

Стратешки фокуси развоја Града Бијељина

У Стратегији развоја Града Бијељина 2014-2023., иницијално су били дефинисани сљедећи фокуси:

- Искористити конкурентну предност природних земљишних ресурса за даљи развој пољопривреде,
- Развој предузетништва и сектора малих и средњих предузећа у оквиру развоја туризма и индустрије
- Јачање регионалне и прекограничне сарадње
- Јачање институционалних капацитета Града за управљање локалним развојем
- Задржати младе и високо образован кадар
- Унапређење квалитета живота грађана кроз унапређење и изградњу квалитетне инфраструктуре и заштиту природне средине

На основу ажуриране интегралне SWOT анализе Града, Развојни тим је извршио подешавање стратешких фокуса и дефинисао сљедеће фокусе:

Интензивирати развој привреде кроз подршку развоју малих и средњих предузећа и предузетништва

Усљед смањеног обима дјелатности у сектору индустрије и рада великих предузећа, приступило се реструктуисању привреде и фокус је стављен на развој малих и средњих предузећа. Дјелатности ових предузећа развијају се у различитим секторима, а нарочито се подстичу оне дјелатности које могу подржати рад великих предузећа и растуће гране привреде, попут пољопривреде и туризма. У наредном периоду Градска управа ће уложити напоре у даља побољшања предузетничке климе и услуга за рад малих и средњих предузећа.

Омогућити интензивну пољопривредну производњу увођењем активних мјера подршке развоју пољопривреде

С обзиром на значајне компаративне предности за развој пољопривреде на подручју Бијељине, првенствено када је у питању квалитет и расположивост пољопривредног земљишта, један стратешки фокус односи се на развој и унапређење конкурентности пољопривредне производње. Подршка пољопривредним произвођачима пружиће се кроз низ мјера, заснованих на стварним потребама пољопривредника и усклађених са другим институцијама које пружају подстицаје (нпр. ресорно Министарство Републике Српске, међународни донатори, итд.).

Обогатити друштвени живот и културу у граду, посебно за младе

Привлачење и задржавање младих и образованих људи на подручју града је кључни предуслов за будући раст и развој заједнице. Већина општина у Републици Српској и Босни и Херцеговини суочава се са проблемом одлива младих кадрова. Поред отварања могућности за запошљавање, неопходно је младима понудити и одговарајуће друштвене садржаје, који ће побољшати квалитет живота у урбаном и у руралним подручјима.

Побољшати квалитет рада институција образовања

Тренутни квалитет образовног процеса у свим институцијама на подручју града је солидан, а број дјеце у предшколским установама и у средњим школама је у порасту. Међутим, постоји

потреба да се унаприједе услови рада и повећа обухват дјеце предшколским образовањем, нарочито у руралним подручјима.

Побољшати квалитет живота грађана кроз изградњу квалитетне комуналне инфраструктуре и заштиту животне средине

Квалитет јавних услуга представља важан стуб успјешног локалног развоја и директно се веже за квалитет живота и миграције становништва. Стога је веома важно да Градска управа у континуитету ради на унапређењу јавних услуга и побољшаном приступу услугама за све грађане, са посебним фокусом на осјетљиве групе.

Овим фокусима постављен је оквир за приоритетна подручја дјеловања, која ће се обухватити стратешким и секторским циљевима.

IV.3. Визија и стратешки циљеви развоја

Визија

Првобитно дефинисана визија Града Бијељина је добро прихваћена од стране представника управе и шире заједнице. Мања подешавања предложена су на радионици Развојног тима, са циљем да се у оквиру развојне Стратегије интегришу глобални Циљеви одрживог развоја, односно да се локализује Агенда 2030.

Визија Града Бијељине гласи:

На тремеђи панонске равнице, Град Бијељина, универзитетски, културни, здравствени и спортски центар и регионални лидер економског развоја, кроз савремени и интегрисани приступ одрживом развоју привреде, пољопривреде и заштите животне средине креира толерантну заједницу успјешних и образованих људи, у којој се квалитетно живи и стварају једнаке могућности за све.

Визија Града Бијељина одражава одређеност свих социо-економских актера да развијају локалну заједницу, првенствено унапређењем предузетничке инфраструктуре и стварањем повољних услова за инвеститоре у области пољопривреде и туризма. Градска управа ће активно радити на остваривању визије кроз подстицање развоја малих и средњих предузећа, унапређење друштвене и комуналне инфраструктуре, уз очување животне средине и креирање амбијента у коме грађани у партнерству са јавном управом стварају привлачан амбијент за живот и развој.

Стратешки циљеви

На основу редефинисаних стратешких фокуса и визије развоја, препоручују се следеће промјене у стратешким циљевима за период од 2019. до 2023. године:

- Стратешки циљ 1 спојити са Стратешким циљем 2 и дефинисати један стратешки циљ, којим ће се обухватити све привредне дјелатности;
- Све стратешке циљеве редефинисати у складу са новим стратешким фокусима, како би се стратешке интервенције прилагодили новонасталим околностима.

На основу усаглашеног оквира за промјене циљева, Развојни тим је дефинисао сљедећа три стратешка циља:

- 1. Изградити јачу и конкурентнију привреду базирану на развоју пољопривреде, индустрије и туризма у којој људи са стручним знањима оптимално користе друштвене, географске и инфраструктурне ресурсе.**
- 2. Изградити толерантну, образовану и инклузивну заједницу са развијеном друштвеном инфраструктуром, квалитетним јавним услугама и једнаким могућностима за све грађане**
- 3. Успоставити интегрисани приступ заштити животне средине уз одговорније коришћење природних ресурса и обновљивих извора енергије и унапријеђену енергетску ефикасност**

Стратешки циљ 1. Изградити јачу и конкурентнију привреду базирану на развоју пољопривреде, индустрије и туризма у којој људи са стручним знањима оптимално користе друштвене, географске и инфраструктурне ресурсе.

Први стратешки циљ односи се на развој укупне привреде на подручју Града, са акцентом на развој малих и средњих предузећа која се баве дјелатностима пољопривреде и туризма. Испуњење овог циља процјењиваће се редовно на основу мјерења сљедећих индикатора, који укључују и индикаторе Циљева одрживог развоја, односно хармонизацију са Агендом 2030:

- Повећан број запослених на подручју Града за 5% у 2023. г. у односу на 2017. г.
- Повећан број регистрованих пословних субјеката за 3% у 2023. г. у односу на 2017. г.
- Повећана вриједност бруто плата у привреди за 10% у 2023. г. у односу на 2017. г.
- Повећана вриједност остварених укупних прихода на нивоу Града за 10% у 2023. г. у односу на 2017. г.
- Повећана вриједност извоза предузећа на подручју Града за 15% у 2023. г. у односу на 2017. г.
- Просјечни приход малих произвођача хране, разврстано по полу повећан за 1% до 2023. г. у односу на 2017. г. (ЦОР индикатор 2.3.2.; енг. Average income of small-scale food producers, by sex and indigenous status)
- Укупни трансфери/улагања у сектор пољопривреде (званична развојна помоћ, плус други званични токови) повећани за 10% до 2023. г. у односу на 2017. г. (ЦОР индикатор 2.а.2; енг. Total official flows (official development assistance plus other official flows) to the agriculture sector)
- Стопа незапослености, разврстана по полу, годинама и особама са инвалидитетом, смањена за 1% до 2023. г. у односу на 2017. г. (ЦОР индикатор 8.5.2; енг. Unemployment rate, by sex, age and persons with disabilities)
- Удио радних мјеста у производним гранама привреде у односу на укупни број радних мјеста повећан за 2% до 2023. г. у односу на 2017. г. (ЦОР индикатор 9.2.2.; енг. Manufacturing employment as a proportion of total employment)

Стратешки циљ 2. Изградити толерантну, образовану и инклузивну заједницу са развијеном друштвеном инфраструктуром, квалитетним јавним услугама и једнаким могућностима за све грађане

Амбиција свих социо-економских актера у Бијељини јесте да се Стратегија развоја Града у што већој мјери усклади са Циљевима одрживог развоја – Агенда 2030. Ова амбиција ће се највећим дијелом реализовати дугорочним стратешким интервенцијама у сектору друштвеног развоја, које ће обезбиједити друштвену толерантност, висок степен образовања и инклузије у заједници. Испуњење овог циља процјењиваће се редовно на основу мјерења сљедећих индикатора:

- Повећан ниво задовољства становника укупним квалитетом живота у Граду Бијељина за 10% у 2023. г. у односу на 2017. г.
- Повећано екстерно финасирање пројеката социјалне заштите, здравствене заштите, спорта, културе и образовања обезбијеђено из домаћих и међународних развојних фондова за 20% у 2023. г. у односу на 2017. г.
- Удио грађана који су у стању социјалне потребе, а који имају приступ социјалним услугама, повећан за 5% до 2023. г. у односу на 2017. г. (разврстан по полу, посебно рачунајући дјецу, незапослене особе, старе особе, особе са инвалидитетом, труднице, инвалиде рада, сиромашно становништво) (ЦОР индикатор 1.3.1.; енг. Proportion of population covered by social protection floors/systems, by sex, distinguishing children, unemployed persons, older persons, persons with disabilities, pregnant women, newborns, work-injury victims and the poor and the vulnerable)
- Удио становништва који живи у домаћинствима са приступом основним услугама повећан за 5% до 2023. г. у односу на 2017. г. (ЦОР индикатор 1.4.1; енг. Proportion of population living in households with access to basic services)
- Удио буџета Града који се утроши на основне услуге (образовање, здравство, социјалну заштиту) повећан за 10% у 2023. г. у односу на 2017. г. (ЦОР индикатор 1.а.2; енг. Proportion of total government spending on essential services (education, health and social protection))
- Степен учешћа дјеце у организованим облицима образовања – предшколском образовању, једну годину прије почетка формалног образовања (подаци разврстани по полу) повећан за 10% до 2023. г. у односу на 2017. г. (ЦОР индикатор 4.2.2; енг. Participation rate in organized learning (one year before the official primary entry age), by sex)

Стратешки циљ 3. Успоставити интегрисани приступ заштити животне средине уз одговорнијекоришћење природних ресурса и обновљивих извора енергије и унапријеђену енергетскуефикасност

Стратешки циљ 3 такође ће допринијети испуњењу Агенде 2030, нарочито у домену праведнијег приступа и коришћења природних ресурса од стране свих актера у друштву. Уз напредна технолошка рјешења и едукативне активности очекује се значајан помак у области управљања отпадом, кориштење водних ресурса, кориштење обновљивих извора енергије и енергетске ефикасности. Испуњење овог циља процјењиваће се редовно на основу мјерења сљедећих индикатора:

- Смањен ризик од катастрофа са тренутно дефинисаног нивоа на нижи ниво хазарда до 2023. године;

- Побољшани економски параметри функционисања свих комуналних предузећа (биланс стања и успјеха) за 5% до 2023. г. у односу на 2017. г.;
- Удио становништва који користи сигурну воду за пиће повећан за 8% до 2023. г. у односу на 2017. г. (ЦОР индикатор 6.1.1; енг. Proportion of population using safely managed drinking water services)
- Удио становништва који користи сигурне услуге санитације повећан за 3.000 до 2023. г. у односу на 2017. г. (енг. population using safely managed sanitation services)
- Процент отпадних вода које су пречишћене прије пуштања у водотоке износи 6% до 2023. г. (ЦОР индикатор 6.3.1; енг. Proportion of wastewater safely treated)
- Удио обновљивих извора енергије у укупној потрошњи енергије износи 1% до 2023. г. (ЦОР индикатор 7.2.1; Renewable energy share in the total final energy consumption)
- Удио чврстог отпада који се редовно прикупља и адекватно одлаже у односу на укупни произведени отпад на подручју града износи 5% до 2023. г. (ЦОР индикатор 11.6.1; енг. Proportion of urban solid waste regularly collected and with adequate final discharge out of total urban solid waste generated, by cities)
- Годишњи просјечни нивои параметара PM2.5 and PM10 у ваздуху мањи за 2% до 2023. г. у односу на 2017. г. (ЦОР индикатор 11.6.2; енг. Annual mean levels of fine particulate matter (e.g. PM2.5 and PM10) in cities (population weighted)).

V Секторски развојни планови

V.1. Усклађеност, комплементарност и међусобни утицај секторских планова

Секторски планови (план економског развоја, план друштвеног развоја и план заштите животне средине) урађени су према моделу развоја који комбинује економски напредак са социјалном укљученошћу уз одрживо искоришћавање природних ресурса. У току припреме секторских планова водило се рачуна о томе да имплементација појединог плана нема негативан утицај на имплементацију и резултате осталих планова. Секторски циљеви су формулисани тако да се међусобно потпомажу, комплементарни су и не угрожавају једни друге. На примјер, приликом дефинисања елемената у плану економског развоја узет је у обзир могући утицај на животну средину и на друштвени развој.

Интервенције садржане у сектору друштвеног развоја усмјерене су на побољшање образовања, културе, спорта, социјалне и здравствене заштите, са циљем унапређења услова живота и привређивања на подручју града. Значајна пажња посвијећена је и пројектима за ефикаснији рад управе и омогућавање учешћа грађана у одлучивању.

Секторски план заштите животне средине посебно је обрадио ризике од елементарних непогода, усмјеравајући ограничене ресурсе локалне заједнице на интервенције које превентивно дјелују на заштиту од опасности, те повећавају степен заштите од загађења.

V.1. План локалног економског развоја

На основу анализе снага, слабости, прилика и пријетњи за сектор економског развоја, усаглашени су сљедећи секторски фокуси:

- Развој предузетништва и сектора малих и средњих предузећа у оквиру развоја индустрије и туризма;
- Јачати конкурентност пољопривреде кроз повећање нивоа инвестирања;
- Подршка развоју туризма.

V.1.1. Преглед секторских циљева са очекиваним исходима и индикаторима

Секторски циљ	Очекивани исход	Индикатор
1.1. Јачати капацитете малих и средњих предузећа и предузетништва уз сталан раст запослености	<p>Повећање броја новооснованих малих и средњих предузећа и предузетничких радњи за 5% до краја 2023. године у односу на 2017. годину;</p> <p>Број запослених у МСП и предузетничким радњама већи за 3% до краја 2023. у односу на 2017.</p> <p>Укупан број запослених у пословним зонама повећан за 10% у периоду 2019-2023. година у односу на период 2014-2018. година</p>	<p>Број новооснованих малих и средњих предузећа и предузетничких радњи;</p> <p>Укупан број запослених у МСП сектору;</p> <p>Укупан број запослених у пословним зонама</p>
1.2. Обезбиједити подршку за покретање, проширивање и модернизацију пољопривредне производње	<p>Повећан обим пољопривредне производње у заштићеном простору (пластеницима) за 20% у 2023. г. у односу на 2017. г.</p> <p>Повећан обим производње индивидуалних пољопривредних газдинстава у просјеку за 10% у 2023. г. у односу на 2017. г.</p>	<p>Обим пољопривредне производње у заштићеном простору (пластеницима) (годишње);</p> <p>Просјечни обим производње индивидуалних пољопривредних газдинстава (годишње)</p>
1.3. Повећати конкурентност Бијељине као туристичке дестинације	<p>Повећан број долазака и ноћења за 12% 2023. г. у односу на 2017. г.;</p> <p>Већи прилив новца у буџет од наплаћених боравишних такси за 12% 2023. г. у односу на 2017. г.;</p> <p>Повећан укупни приход од туризма/ у туристичким дестинацијама за 15% у 2023. г. у односу на 2017. г.;</p> <p>Повећан број радних мјеста у сектору туризма за 8% у 2023. г. у односу на 2017. г.;</p> <p>Повећан број ангажованих туристичких водича у туристичкој сезони за 15% у 2023. г. у односу на 2017. г.;</p> <p>Валоризовано 14 нових туристичких производа до краја 2023. г., које до 2019. г. нису биле у понуди на туристичком тржишту;</p> <p>Унапријеђена промоција Бијељине</p>	<p>Број долазака и ноћења;</p> <p>Прилив новца у буџет од наплаћених боравишних такси;</p> <p>Укупни приход од туризма/ у туристичким дестинацијама;</p> <p>Број радних мјеста у сектору туризма;</p> <p>Број ангажованих туристичких водича у туристичкој сезони;</p> <p>Број валоризованих туристичких производа</p>

	као атрактивне туристичке дестинације по градовима БиХ и земљама окружења	
--	---	--

V.1.2. Усклађеност са стратешким документима виших нивоа и локалним плановима

Секторски план економског развоја Бијељине усклађен је са одговарајућим секторским стратегијама на нивоу Републике Српске, а посебно са:

- Стратешким планом руралног развоја Босне и Херцеговине (2018-2021.);
- Стратегијом подстицања страних улагања у Републику Српску од 2016. до 2020. године (секторски циљеви 1.1. и 1.2.);
- Стратегијом развоја малих и средњих предузећа Републике Српске за период 2015-2020. година (секторски циљ 1.1.);
- Стратегијом запошљавања Републике Српске од 2016. до 2020. године (секторски циљ 1.1.);
- Стратешким планом развоја пољопривреде и руралних подручја Републике Српске 2016-2020. (секторски циљ 1.3);
- Стратегијом развоја туризма Републике Српске за период 2010-2020. година (секторски циљ 1.4.).

Секторски исходи усклађени су са стратешким исходима и доприносе испуњавању Циљева одрживог развоја (нарочито циљева 2, 8 и 9), чиме је секторски план економског развоја усклађен са Агендом 2030.

V.1.3. Иницијативе међуопштинске сарадње

У домену привредног развоја, Град Бијељина одржава међуопштинске везе и сарадњу на бројним пројектима. Међуопштинска компонента нарочито ће бити заступљена у пројектима промоције привредних потенцијала (секторски циљ 1.1.), активностима Међуопштинског савјета за пољопривреду (секторски циљ 1.2.) и пројектима туризма (секторски циљ 1.3.).

V.1.4. Програми, пројекти и мјере

За реализацију плана локалног економског развоја Града Бијељина дефинисано је 23 пројекта и мјера груписаних у 5 програма:

ПРОГРАМ	МЈЕРА/ПРОЈЕКАТ
ПРОГРАМ 1.1.1. ПОДСТИЦАЈИ ЗА ПРЕДУЗЕТНИШТВО	П 1.1.1.1. Мјере подстицаја за оснивање МСП-а и предузетничких радњи на подручју Града Бијељина
	П 1.1.1.2. Мјере подстицаја за развој постојећих МСП-а на подручју Града Бијељина
	П 1.1.1.3. Мјере подстицаја за развој предузетништва на подручју Града Бијељина
	П 1.1.1.4. Програм самозапошљавања "Континуираном институционалном сарадњом до одрживих радних мјеста у

	Бијељини"
	П 1.1.1.5. Изградња капацитета за сарадњу са дијаспором кроз проширење описа радног мјеста референата у Одјељењу за привреду и Одјељењу за друштвене дјелатности
ПРОГРАМ 1.1.2. ПОСЛОВНА ИНФРАСТРУКТУРА	П 1.1.2.1. Наставак изградње инфраструктуре у склопу Пословне зоне 2
	П 1.1.2.2. Израда пројектно-техничке документације за Пословну зону 4
	П 1.1.2.3. Бизнис инкубатор: Шанса за почетак
	П 1.1.2.4. Отварање новог привредног друштва у области текстилне индустрије (ДОО „Нова конфекција“)
	П 1.1.2.5. Интензивирање промотивних активности Града као средине са повољним пословним окружењем
ПРОГРАМ 1.2.1. ПОЉОПРИВРЕДНА ПРОИЗВОДЊА	П 1.2.1.1. Економско оснаживање маргинализованих група кроз пластеничку производњу
	П 1.2.1.2. Подршка подизању нових засада воћа
	П 1.2.1.3. Подршка развоју сточарства
	П 1.2.1.4. Подршка развоју пластеничке производње
	П 1.2.1.5. Подршка набавци система за наводњавање
	П 1.2.1.6. Примјена соларне енергије у системима за наводњавање на индивидуалним пољопривредним газдинствима
	П 1.2.1.7. Трансфер знања у пољопривреди (повећан обим и приходи пољопривредне производње)
ПРОГРАМ 1.2.2. РУРАЛНИ РАЗВОЈ	П 1.2.2.1. Подршка руралном развоју – уређење некатегорисаних макадамских путева ради лакшег приступа обрадивом земљишту
	П 1.2.2.2.

	Подршка руралном развоју – Инвестиције у пољопривреду, сертификација пољопривредне производње, савјетодавство и подршка младим пољопривредницима
ПРОГРАМ 1.3.1. ТУРИСТИЧКА ПОНУДА	П 1.3.1.1. Израда и постављање туристичке сигнализације на територији Града Бијељина (3 фаза)
	П 1.3.1.2. Организација манифестација
	П 1.3.1.3. Санација, реконструкција и модернизација изграђеног дијела објекта хотела "Свети Стефан" Дворови
	П 1.3.1.4. Визитор центар „Језера“ – Одрживи туризам у служби природе

Укупна очекивана улагања за реализацију секторског плана економског развоја су: 7.914.440 КМ (за период 2019 – 2023. година).

V.2. План друштвеног развоја

На основу анализе снага, слабости, прилика и пријетњи за сектор друштвеног развоја, усаглашени су сљедећи секторски фокуси:

- Унаприједити квалитет образовног система на подручју града;
- Побољшати услуге социјалне заштите и здравства за све грађане;
- Унаприједити културну понуду и проширити спортске капацитете;
- Интензивирати учешће грађана у процесима одлучивања на локалном нивоу.

V.2.1. Преглед секторских циљева са очекиваним исходима и индикаторима

Секторски циљ	Очекивани исход	Индикатор
2.1. Унаприједити квалитет предшколског, основног, средњег и високог образовања	Повећан ниво задовољства ученика и родитеља условима за образовање за 10% у 2023. г. у односу на 2017. г.; Повећан ниво задовољства родитеља предшколским васпитањем и образовањем за 10% у 2023. г. у односу на 2017. г.	Ниво задовољства ученика и родитеља условима за образовање; Ниво задовољства родитеља предшколским васпитањем и образовањем
2.2. Створити просторно-техничке предуслове за унапређење културне понуде града и повећање броја корисника спортско-рекреативних активности	Повећан број корисника културних садржаја на подручју Града за 15% у 2023. г. у односу на 2017. г.; Побољшано кретање младих људи за 20% у 2023.г. у односу на 2017.г.; Побољшан постурални статус (изглед) младих људи од 20% у 2023. г. у односу на 2017. г.	Број корисника културних садржаја на подручју Града; % младих људи који су побољшали кретање; % младих људи који су побољшали постурални статус (изглед)
2.3. Унаприједити ниво социјално-здравствене заштите и бриге о рањивим категоријама становништва	Ниво задовољства грађана – корисника услуга Центра за социјални рад повећан за 10% у 2023. г. у односу на 2017. г.; Број становника који живе у неусловним стамбеним јединицама смањен за 15% у 2023. г. у односу на 2017. г. (ЦОР индикатор: 11.1.1 <i>Proportion of urban population living in slums, informal settlements or inadequate housing</i>); Ниво задовољства старих и инвалидних лица приступом јавним услугама повећан за 10% у 2023. г. у односу на 2017. г.; Ниво задовољства грађана здравственим услугама повећан за 5% у 2023. г. у односу на 2017. г.	Ниво задовољства грађана – корисника услуга Центра за социјални рад; Број становника који живе у неусловним стамбеним јединицама; Ниво задовољства старих и инвалидних лица приступом јавним услугама; Ниво задовољства грађана здравственим услугама
2.4. Унаприједити квалитет	Повећан број реализованих	Број реализованих развојних

услуга и учешће грађана у раду Градске управе	<p>развојних пројаката које иницирају МЗ за 15% у 2023. г. у односу на 2017. г.;</p> <p>Повећан просјечан број грађана који учествују на јавним расправама о локалним одлукама и политикама за 15% у 2023. г. у односу на 2017. г.;</p> <p>Повећан ниво задовољства грађана административним услугама за 10% у 2023. г. у односу на 2017. г.;</p> <p>Повећан ниво задовољства привредних субјеката административним услугама за 5% у 2023. г. у односу на 2017. г.</p>	<p>пројеката које иницирају МЗ;</p> <p>Просјечан број грађана који учествују на јавним расправама о локалним одлукама и политикама;</p> <p>Ниво задовољства грађана административним услугама;</p> <p>Ниво задовољства привредних субјеката административним услугама</p>
---	--	---

V.2.2. Усклађеност са стратешким документима виших нивоа и локалним плановима

Секторски план друштвеног развоја Бијељине усклађен је са одговарајућим секторским стратегијама на нивоу Републике Српске, а посебно са:

- Стратегијом развоја образовања Републике Српске 2016-2021. (секторски циљ 2.1.),
- Стратегијом развоја културе Републике Српске 2017-2022. (секторски циљ 2.2.).

Секторски исходи усклађени су са стратешким исходима и доприносе испуњавању Циљева одрживог развоја (нарочито циљева 1 и 4), чиме је секторски план друштвеног развоја усклађен са Агендом 2030.

V.2.3. Иницијативе међуопштинске сарадње

У домену друштвеног развоја, Град Бијељина одржава међуопштинске везе и сарадњу са сусједним општинама и градовима. Међуопштинска сарадња нарочито ће бити изражена у пројектима културе и спорта (секторски циљ 2.2.), унапређења рада управе и учешћа грађана (секторски циљ 2.4.).

V.2.4. Програми, пројекти и мјере

За реализацију плана друштвеног развоја Града Бијељина дефинисано је 30 пројеката и мјера груписаних у 9 програма:

ПРОГРАМ	МЈЕРА/ПРОЈЕКАТ
ПРОГРАМ 2.1.1. ПРЕДШКОЛСКО ВАСПИТАЊЕ И ОБРАЗОВАЊЕ	П 2.1.1.1. Вртић је право сваког дјетета
ПРОГРАМ 2.1.2. ОСНОВНО ОБРАЗОВАЊЕ	П 2.1.2.1. Изградња физкултурне сале у склопу О.Ш. "Јован Дучић" у Патковачи
	П 2.1.2.2. Изградња физкултурне сале у О.Ш. "П. П. Његош" Велика

	Обарска
	П 2.2.2.3. Изградња фискултурне сале у склопу О.Ш. „Свети Сава“ Бијељина
	П 2.1.2.4. Опремање кухиње и вртића "Чика Јова Змај" на Лединцима
ПРОГРАМ 2.1.3. СРЕДЊЕ ОБРАЗОВАЊЕ	П 2.1.3.1. Објект прве фазе комплекса фарме (музне краве) за потребе практичне и огледне наставе Пољопривредне школе
	П 2.1.3.2. Унапређење практичне наставе за дефицитарна занимања
	П 2.1.3.3. Изградња фискултурне сале у склопу ЈУ Гимназија „Филип Вишњић“ Бијељина
ПРОГРАМ 2.2.1. КУЛТУРА	П 2.2.1.1. Санација и реконструкција објекта јавне намјене – Соколски дом
	П.2.2.1.2. Унапређење рада позоришта
	П.2.2.1.3. Изградња сале уз постојећи Дом културе у Пучилама
	2.2.1.4. Изградња Дома културе у Новим Дворовима
	П.2.2.1.5. Организовање догађаја у Друштвеном центру
ПРОГРАМ 2.2.2. СПОРТ	П 2.2.2.1. Санација и реконструкција објекта спортске сале у Рачанској улици у Бијељини
	П 2.2.2.2. Изградња рефлектора на Градском стадиону у Бијељини
	П 2.2.2.3. Изградња мултифункционалне спортске сале
	П 2.2.2.4. Изградња источне трибине и вањских помоћних терена у склопу комплекса Градског стадиона
ПРОГРАМ 2.3.1. СОЦИЈАЛНА ЗАШТИТА	П 2.3.1.1. Завршетак изградње Центра за социјални рад са Центром за дневно збрињавање дјеце и омладине ометене у развоју
	П 2.3.1.2. Стамбено збрињавање Рома у Граду Бијељина 1

	П 2.3.1.3. Стамбено збрињавање Рома у Граду Бијељина 2
	П 2.3.1.4. Државни пројекат стамбеног збрињавања у оквиру регионалног стамбеног програма (30 породица)
	П 2.3.1.5. Државни пројекат затварања колективних центара и алтернативног смјештаја путем обезбјеђивања јавних стамбених рјешења
	П 2.3.1.6. Државни пројекат стамбеног збрињавања у оквиру регионалног стамбеног програма (7 стамбених обј.)
	П 2.3.1.7. Уградња косе стубишне платформе у згради ГУ и згради Дома здравља
	П 2.3.1.8. Организовање развојног савјетовалишта (Удружење „Нада“)
ПРОГРАМ 2.3.2. ЗДРАВСТВЕНА ЗАШТИТА	П 2.3.2.1. Програм подршке породици, браку и повећању наталитета
	П 2.3.2.2. Организовање ХОСПИС-а
ПРОГРАМ 2.4.1. УЧЕШЋЕ ГРАЂАНА У ОДЛУЧИВАЊУ	П 2.4.1.1. Јаке мјесне заједнице у Граду Бијељина
	П 2.4.1.2. Јачање грађанског учешћа у локалном одлучивању
ПРОГРАМ 2.4.2. УСЛУГЕ ГРАДСКЕ УПРАВЕ	П 2.4.2.1. Пројекат „Израда/Израда информационог система за порез на непокретности и комуналну накнаду“ у оквиру Пројекта ЛИР

Укупна очекивана улагања за реализацију секторског плана друштвеног развоја су: 20.446.652 КМ (за период 2019 – 2023. година).

V.3. План заштите животне средине

На основу анализе снага, слабости, прилика и пријетњи за сектор заштите животне средине, усаглашени су сљедећи секторски фокуси:

- Побољшати квалитет животне средине увођењем енергетски ефикасних рјешења у јавне и приватне објекте,
- Системским приступом развити тренутно недовољан ниво свијести грађана о заштити животне средине и предностима рециклирања отпада,
- Изградити канализациону мрежу.

V.3.1. Преглед секторских циљева са очекиваним исходима и индикаторима

Секторски циљ	Очекивани исход	Индикатор
3.1. Побољшати квалитет	Повећан ниво задовољства грађана	Ниво задовољства грађана

комуналних услуга за грађане	комуналним услугама за 10% у 2023. г. у односу на 2017. г.	комуналним услугама
3.2. Увести ефикасан систем заштите од елементарних непогода и смањити загађење земљишта, површинских водотокова и подземних вода	Смањена вриједност материјалне штете на подручјима града која су погођена елементарним непогодама за 10% у периоду 2019-2023. г. у односу на период 2014-2018. г.	Вриједност материјалне штете на подручјима града која су погођена елементарним непогодама
3.3. Унаприједити урбану мобилност	Удио становника који имају побољшан приступ саобраћајној инфраструктури и средствима јавног превоза повећан за 5% у 2023. г. у односу на 2017. годину (ЦОР индикатор 11.2.1.: <i>Proportion of population that has convenient access to public transport, by sex, age and persons with disabilities</i>)	% становника који имају побољшан приступ саобраћајној инфраструктури и средствима јавног превоза
3.4. Побољшати енергетску ефикасност и коришћење обновљивих извора енергије	Остварене уштеде у потрошњи електричне енергије у јавним зградама од 20% до краја 2023. г. у односу на период прије 2019. г.	Износ уштеде у потрошњи електричне енергије у јавним зградама

V.3.2. Усклађеност са стратешким документима виших нивоа и локалним плановима

Секторски план животне средине Града Бијељина усклађен је са одговарајућим секторским стратегијама на нивоу Републике Српске, а посебно са:

- Стратегијом интегралног управљања водама Републике Српске 2015-2024. (секторски циљеви 3.1. и 3.2.),
- Републичком стратегијом заштите ваздуха са акционим планом управљања квалитетом ваздуха (секторски циљ 3.4.);
- Стратегијом управљања отпадом Републике Српске за период 2017–2026. године (секторски циљ 3.1.);
- Стратегијом развоја енергетике Републике Српске до 2030. године (секторски циљеви 3.1. и 3.4.);
- Акционим планом енергетске ефикасности РС до 2018. године (секторски циљ 3.4.);
- Измјенама и допунама Просторног плана Републике Српске до 2025. године (сви циљеви, а посебно секторски циљ 3.3.)

Пројекти и мјере за заштиту животне средине усклађени су са ЛЕАП-ом, који је урађен паралелно са ревизијом Стратегије.

Секторски исходи усклађени су са стратешким исходима и доприносе испуњавању Циљева одрживог развоја (нарочито циљева 6, 7, 11 и 15), чиме је секторски план заштите животне средине усклађен са Агендом 2030.

V.3.3. Иницијативе међуопштинске сарадње

Прилике и потребе за међуопштинском сарадњом Града Бијељина најизраженије су у заштити од природних непогода, са посебним акцентом на поплаве. Стога ће се пројекти заштите од поплава реализовати кроз заједничку сарадњу са сусједним општинама.

Кроз даљу имплементацију међуопштинског концепта збрињавања отпада, интензивираће се досадашња међуопштинска сарадња у области управљања отпадом, везана углавном за регионалну санитарну депонију. У наредном периоду предвиђају се сличне иницијативе међуопштинске сарадње у погледу третмана медицинског и индустријског отпада.

Прилике за међуопштинску сарадњу су изражене и у области енергетске ефикасности, гдје су на располагању ЕУ фондови прекограничне сарадње.

V.3.4. Програми, пројекти и мјере

За реализацију плана заштите животне средине Града Бијељина дефинисано је 27 пројеката и мјера груписаних у 5 програма:

ПРОГРАМ	МЈЕРА/ПРОЈЕКАТ
ПРОГРАМ 3.1.1. КОМУНАЛНЕ УСЛУГЕ	П 3.1.1.1. Изградња и реконструкција електроенергетских објеката на подручју Града Бијељина
	П 3.1.1.2. Топлификација Града Бијељина – Проширење и реконструкција производног капацитета и топловодне мреже у граду
	П 3.1.1.3. Изградња главног секундарног транспортног гасовода Бијељина-Шепак
	П 3.1.1.4. Проширење водоводне мреже
	П 3.1.1.5. Изградња јавне расвјете на подручју Града Бијељина
	П. 3.1.1.6. Израда Генералног пројекта водоснабдијевања Града Бијељина са радом и утицајем на извориште „Грмић“ Фаза I
	П. 3.1.1.7. Асфалтирање путева, улица и пјешачко-бициклистичких стаза на подручју Града Бијељина
	П. 3.1.1.8. Повезивање зелене матрице града садњом дрвореда уз саобраћајнице и обнова дрвореда у градском парку
	П. 3.1.1.9. Изградња III санитарне ћелије на регионалној депонији "Бријесница"
	П. 3.1.1.10. Претварање бунара Б1, Б3 и Б5 у самосталне бунаре

ПРОГРАМ 3.2.1. ЗАШТИТА ОД ЕЛЕМЕНТАРНИХ НЕПОГОДА	П 3.2.1.1. Уређење тока ријеке Јање од ушћа у ријеку Дрину, па узводно у дужини од око 8 км, укључујући заштиту од брдских и унутрашњих вода Новог насеља у Јањи - Дионица 4
	П 3.2.1.2. Рехабилитација насипа на каналу ГОК-Бијељина
	П 3.2.1.3. Заштита од брдских и унутрашњих вода Града Бијељина на потезу канал Глоговац – Спојни канал – Мајевички ободни канал
	П 3.2.1.4. Пројекат заштите од поплава ријеке Дрине
	П 3.2.1.5. Реконструкција црпних станица у РС
	П 3.2.1.6. Инфраструктура из водопривредних накнада – инвестиције
	П 3.2.1.7. Експропријација земљишта у сврху уређења тока ријеке Дрине
ПРОГРАМ 3.2.2. СМАЊЕЊЕ ЗАГАЂЕЊА ЗЕМЉИШТА И ВОДА	П.3.2.2.1. Пројекат ОРИО - Изградња фекалне и кишне канализације - реконструкција водоводне мреже, реконструкција саобраћајница и јавне расвјете
ПРОГРАМ 3.3.1. УРБАНА МОБИЛНОСТ	П 3.3.1.1. Изградња паркинг гараже на локацији између ул. Саве Ковачевића и ул. 27. Марта (Блед) (I од укупно III фазе)
	П 3.3.1.2. Измјештање ватрогасног дома из постојећег објекта (I фаза)
	П 3.3.1.3. Измјештање аутобуске станице из постојећег објекта(I фаза)
	П 3.3.1.4. Набавка и успостављање видео надзора на кључним локацијама у Граду
	П 3.3.1.5. Успостављање плана бициклистичких стаза
ПРОГРАМ 3.4.1. ЕНЕРГЕТСКА ЕФИКАСНОСТ И ОБНОВЉИВИ ИЗВОРИ ЕНЕРГИЈЕ	П 3.4.1.1. Реконструкција објекта Градске управе у улици Карађорђева 4. у сврху повећања енергетске ефикасности
	П 3.4.1.2. Примјена обновљивих извора енергије уз унапређење мјера енергетске ефикасности у Амбуланти Јања
	П 3.4.1.3. Израда Акционог плана за енергетску ефикасност

	П 3.4.1.4. Субвенционисање мјера енергетске ефикасности
--	--

Укупна очекивана улагања за реализацију секторског плана заштите животне средине су:
117.768.010 КМ (за период 2019 – 2023. година).

VI. Оперативни дио

VI.1. План имплементације стратешких пројеката и мјера за 3 године (1+2)

Веза са стратешким и секторским циљем	Пројекат / мјера (вријеме трајања)	Укупни исходи	Укупни оријент. издаци (до завршетка пројекта)	Финансирање из буџета ЈЛС				Финансирање из осталих извора				
				Преглед по годинама				Преглед осталих извора по годинама				
				год. I	год. II	год. III	укупно (I+II+III)	год. I	год. II	год. III	укупно (I+II+III)	
1	2	3	4	6	7	8	9=6+7+8	18=Zbir 10-17	19	20	21=18+19+20	
СЦ1/ЕС/СЕЦ1.1.	П 1.1.1.1. Мјере подстицаја за оснивање МСП-а и предузетничких радњи на подручју Града Бијељина (2019-2021.)	Отворено укупно 60 нових радних мјеста у новооснованим МСП-има и предузетничким радњама, до 2023.г.	120,000	40,000	40,000	40,000	120,000	0				0
СЦ1/ЕС/СЕЦ1.1.	П 1.1.1.2. Мјере подстицаја за развој постојећих МСП-а на подручју Града Бијељина (2019-2021.)	Укупно 150 очуваних радних мјеста у постојећим МСП-има, до 2023.г., Отворено укупно 25 нових радних мјеста у постојећим МСП-има, до 2023.г.	120,000	40,000	40,000	40,000	120,000	0				0
СЦ1/ЕС/СЕЦ1.1.	П 1.1.1.3. Мјере подстицаја за развој предузетништва на подручју Града Бијељина (2019-2021.)	Укупно 50 очуваних радних мјеста код постојећих предузетника, до 2023.г., Отворено укупно 25 нових радних мјеста код постојећих предузетника, до 2023.г.	100,000	30,000	30,000	40,000	100,000	0				0
СЦ1/ЕС/СЕЦ1.1.	П 1.1.1.4. Програм samozапшљавања младих (ИЛО 2) (2019-2021.)	Укупно 50 очуваних радних мјеста код постојећих предузетника, до 2023.г., Отворено укупно 25 нових радних мјеста	100,000	10,000	10,000	10,000	30,000	23,333	23,333	23,333		70,000

		код постојећих предузетника, до 2023.г.										
СЦЦ/ЕС/СЕЦЦ.1.1.	П 1.1.1.5. Изградња капацитета за сарадњу са дијаспором (2018-2023.)	Повећан број контаката и сарадња са дијаспором за 30% у 2023.г. у односу на 2017.г. Повећана могућност инвестирања за 30% у 2023.г. у односу на 2017.г.	200,000	20,000	20,000	20,000	60,000	30,000	30,000	30,000	90,000	
СЦЦ/ЕС/СЕЦЦ.2.	П 1.1.2.1. Наставак изградње инфраструктуре у склопу Пословне зоне 2 (2019-2020.)	Продате и стављене у функцију све парцеле унутар ПЗ 2 до краја 2023. године	150,000	75,000	75,000		150,000	0			0	
СЦЦ/ЕС/СЕЦЦ.2.	П 1.1.2.2. Изrada пројектно-техничке документације за Пословну зону 4 (2019-2020.)	Продате и стављене у функцију све парцеле унутар ПЗ 2 до краја 2023. године	100,000	50,000	50,000		100,000	0			0	
СЦЦ/ЕС/СЕЦЦ.2.	П 1.1.2.3. Бизнис инкубатор: Шанса за почетак (2019-2020.)	У инкубатору послује 30 предузећа до 2023.г.	75,000	18,750	18,750		37,500	18,750	18,750		37,500	
СЦЦ/ЕС/СЕЦЦ.2.	П 1.1.2.4. Отварање новог привредног друштва у области текстилне индустрије (Д.О.О. „Нова конфекција“) (2018-2020.)	У првој години функционисања фирме планирано је да се запосли око 20 радника Након успјешног пилот пројекта, до 2023. године предвиђено је запошљавање до 100 радника	150,000	0	0		0	100,000	50,000		150,000	
СЦЦ/ЕС/СЕЦЦ.2.	П 1.1.2.5. Интензивирање промотивних активности Града као средине са повољним пословним окружењем (2019-2021.)	Повећан износ иностраних улагања у Град Бијељина Граду осигурана позиција на пословно- туристичкој мапи Европе Промоција Града кроз јединствен приступ путем	30,000	10,000	10,000	10,000	30,000	0			0	

		Агенде 2030										
СЦ1/ЕС/СЕЦ1.3.	П 1.2.1.1. Економско оснаживање маргинализованих група кроз пластеничку производњу (2018-2023.)	Портфолио услуга циљних организација повећан за 20% до краја 2023.г. у односу на 2017.г.	12,500	900	900	900	2,700	6,300				6,300
СЦ1/ЕС/СЕ Ц1.3.	П 1.2.1.2. Подршка подизању нових засада воћа (2019-2023.)	Повећана површина под засадима воћа за 1% до 2023.г. у односу на 2017.г.	150,000	30,000	30,000	30,000	90,000	0				0
СЦ1/ЕС/СЕЦ1.3.	П 1.2.1.3. Подршка развоју сточарства (2019-2023.)	Повећан број индивидуалних пољопривредних газдинстава – мини фарми за 1% у 2023.г. у односу на 2017.г.	1,500,000	300,000	300,000	300,000	900,000	0				0
СЦ1/ЕС/СЕ Ц1.3.	П 1.2.1.4. Подршка развоју пластеничке производње (2019-2023.)	50 изграђених пластеника до 2023.г.	250,000	50,000	50,000	50,000	150,000	0				0
СЦ1/ЕС/СЕЦ1.3.	П 1.2.1.5. Подршка набавци система за наводњавање (2019-2023.)	Смањење трошкова производње на индивидуалним пољопривредним газдинствима, на којима су примијењени нови системи наводњавања, за 5% до 2023.г. у односу на 2017.г.	250,000	50,000	50,000	50,000	150,000	0				0
СЦ1/ЕС/СЕЦ1.3.	П 1.2.1.6. Примјена соларне енергије у системима за наводњавање на индивидуалним пољопривредним газдинствима (2019-2020.)	Смањење трошкова производње на индивидуалним пољопривредним газдинствима, на којима су примијењени нови системи наводњавања, за 5% до 2023.г. у односу на 2017.г.	150,000	25,000	25,000	0	50,000	100,000				100,000
СЦ1/ ЕС/СЕ Ц1.3.	П 1.2.1.7. Трансфер знања у пољопривреди	Обучено 15 особа за трансфер знања и	150,000	12,000	12,000	12,000	36,000	18,000	18,000	18,000	18,000	54,000

	(повећан обим и приходи пољопривредне производње) (2019-2023.)	имплементацију нових агротехничких мјера до 2023.г. Успостављена сарадња са најмање двије организације у предметној области до 2023.г.									
СЦ1/ЕС/СЕЦ1.3.	П 1.2.2.1. Подршка руралном развоју – уређење некатегорисаних макадамских путева ради лакшег приступа обрадивом земљишту (2018-2023.)	Пошљунчано преко 10.000 метара некатегорисаних путева Повећан број становника на руралном подручју који имају олакшан приступ обрадивом земљишту за 5%	750,000	150,000	150,000	150,000	450,000	0			0
СЦ1/ЕС/СЕЦ1.3.	П 1.2.2.2. Подршка руралном развоју – Инвестиције у пољопривреду, сертификац. пољопривредне произ., савјетодавство и подршка младим пољопривредницима (2019-2023.)	5 младих пољопривредника добило подстицајна средства	100,000	20,000	20,000	20,000	60,000	0			0
СЦ1/ЕС/СЕЦ1.4.	П 1.3.1.1. Израда и постављање туристичке сигнализације на територији Града Бијељина (3 фаза) (2019-2020.)	Побољшан имиџ града: број текстова у интернационалним, националним и локалним медијима, број прилога и емисија на ТВ и радио станицама у Републици Србији и Босни и Херцеговини за 15% у 2023.г. у односу на 2017.г.	76,640	3,400	3,400		6,800	69,840			69,840
СЦ1/ЕС/СЕЦ1.4.	П 1.3.1.2. Организација манифестација (2019-2021.)	Повећан број посјетилаца манифестација за 20% 2023.г. у односу на 2017.г.; Побољшан имиџ	225,300	75,100	75,100	75,100	225,300	0			0

		града: број посјета званичној интернет страници Туристичке организације града; број текстова у интернационалним, националним и локалним медијима, број прилога и емисија на ТВ и радио станицама у Републици Србији и Босни и Херцеговини за 15% у 2023.г. у односу на 2017.г.									
СЦ1/ЕС/СЕЦ1.4.	П 1.3.1.3. Санација, реконструкција и модернизација изграђеног дијела објекта хотела "Свети Стефан" Дворови (2019-2021.)	Повећање и побољшање комплетне туристичке понуде кроз повећан број ноћења, коришћења бањско-рекреативних и рехабилитационих потенцијала	3,110,000	670,000	1,340,000	1,100,000	3,110,000	0			0
СЦ1/ЕС/СЕЦ1.4.	П 1.3.1.4. Визитор центар „Језера“ – Одрживи туризам у служби природе (2018-2020.)	Изграђено 5 нових Глампинг дрвених шатора Опремљена кухиња за све посјетиоце центра Изграђена два тоалета и четири туша за све посјетиоце центра	45,000	6,000	6,000		12,000	9,000	9,000		18,000
СЦ2/ДС/СЕЦ2.1.	П 2.1.1.1. Вртић је право сваког дјетета (2019-2020.)	Повећан проценат обухвата предшколске дјеце програмом предшколског васпитања и образовања за 10% у 2023.г. у односу на	150,000	37,500	37,500	0	75,000	75,000			75,000

		2017.г.; Повећан број родитеља укључених у различите радионице, предавања, школе родитељства, за 10% у 2023.г. у односу на 2017.г.										
СЦ2/ДС/СЕЦ2.1.	П 2.1.2.1. Изградња физкултурне сале у склопу О.Ш. "Јован Дучић" у Патковачи (2018-2020.)	Унапријеђен квалитет наставе физичког васпитања и спорта за око 500 дјеце до 2023.г. у односу на 2017.г. Унапријеђен квалитет спортских садржаја за око 200 активних спортиста и рекреативаца до 2023. г. у односу на 2017.г. (250.000€)	488,958	16,299	16,299	16,299	48,896	146,687	146,687	146,687		440,062
СЦ2/ДС/СЕЦ2.1.	П 2.1.2.2. Изградња физкултурне сале у О.Ш. "П. П. Његош" Велика Обарска (2018-2020.)	Унапријеђен квалитет наставе физичког васпитања и спорта за око 300 дјеце до 2023.г. у односу на 2017.г. Унапријеђен квалитет спортских садржаја за око 400 активних спортиста и рекреативаца до 2023. г. у односу на 2017.г.	600,000	40,000	40,000	40,000	120,000	480,000				480,000
СЦ2/ДС/СЕЦ2.1.	П 2.2.2.3. Изградња физкултурне сале у склопу О.Ш. „Свети Сава“ Бијељина (2019-2020)	Унапријеђен квалитет наставе физичког васпитања и спорта за око 1.100 дјеце до 2023.г. у односу на 2017.г. Унапријеђен квалитет спортских садржаја за око 500	700,000				0	350,000	350,000			700,000

		активних спортиста и рекреативаца до 2023. г. у односу на 2017.г.									
СЦ2/ДС/СЕЦ2.1.	П 2.1.2.3. Опремање кухиње и вртића "Чика Јова Змај" на Лединцима (2010-2019.)	Приступ школском објекту олакшан за 150 дјеце предшколског узраста и 350 дјеце узраста од 1. до 5. разреда у насељу Лединци до 2023.г. у односу на 2017.г.; Повећан проценат обухвата предшколске дјеце Програмом предшколског васпитања и образовања за 20 % у 2023.г. у односу на 2017.г.	2,700,000	71,250			71,250	3,750			3,750
СЦ2/ДС/СЕЦ2.1.	П 2.1.3.1. Објекат прве фазе комплекса фарме (музне краве) за потребе практичне и огледне наставе Пољопривредне школе (2017-2019)	Побољшан квалитет практичне и огледне наставе за око 450 ученика Пољопривредне школе; Повећан број обученог стручног кадра за 5% у 2023.г. у односу на 2017.г.	900,000	156,000	156,000		312,000	0			0
СЦ2/ДС/СЕЦ2.1.	П 2.1.3.2. Унапређење практичне наставе за дефицитарна занимања (2019-2021.)	Обезбијеђена практична и огледна настава за минимално 100 ученика дефицитарних занимања у средњим школама на подручју Града Бијељина	90,000	7,500	7,500	7,500	22,500	22,500	22,500	22,500	67,500
СЦ2/ДС/СЕЦ2.1.	П 2.1.3.3. Изградња физкултурне сале у склопу ЈУ Гимназија „Филип Вишњић“ Бијељина (2019-2020.)	Унапријеђен квалитет наставе физичког васпитања и спорта за око 850	500,000	0	0	0	0	250,000	250,000		500,000

		дјецe до 2023.г. у односу на 2017.г. Унапријеђен квалитет спортских садржаја за око 400 активних спортиста и рекреативаца до 2023. г. у односу на 2017.г.									
СЦ2/ДС/СЕЦ2.2.	П 2.2.1.1. Санација и реконструкција објекта јавне намјене – Соколски дом (2018-2022.)	Обезбјеђени адекватни услови за организовање културних и спортских садржаја за око 500 корисника у 2023. г. у односу на 2017.г.	851,836	127,775	127,775	127,775	383,326	340,734			340,734
СЦ2/ДС/СЕЦ2.2.	П.2.2.1.2. Унапређење рада позоришта (2019...)	Уведено 40 нових културних садржаја, као дио културне понуде Града	180,000	162,000			162,000	18,000			18,000
СЦ2/ДС/СЕЦ2.2.	П.2.2.1.3. Изградња сале уз постојећи Дом културе у Пучилама (2018-2022.)	Побољшан квалитет друштвеног живота на селу за 10% у 2023. г. у односу на 2017.г.	206,497	51,625	51,624	51,624	154,873	0			0
СЦ2/ДС/СЕЦ2.2.	П 2.2.1.4. Изградња Дома културе у Новим Дворовима (2018-2022.)	Побољшан квалитет друштвеног живота на селу за 10% у 2023. г. у односу на 2017.г.	851,836	170,367	170,367	170,367	511,102	113,578	113,578	113,578	340,734
СЦ2/ДС/СЕЦ2.2.	П.2.2.1.5. Организовање догађаја у Друштвеном центру (2019-2021.)	Уведена три нова културна садржаја, као дио културне понуде Града	60,000	14,000	14,000	14,000	42,000	6,000	6,000	6,000	18,000
СЦ2/ДС/СЕЦ2.2.	П 2.2.2.1. Санација и реконструкција објекта спортске сале у Рачанској улици у Бијељини (2018-2019.)	Повећан број корисника у области спорта за 15% до 2023.г. у односу на 2017.г.	310,000	130,000			130,000	0			0
СЦ2/ДС/СЕЦ2.2.	П 2.2.2.2. Изградња рефлектора на Градском стадиону у Бијељини (2018-2019.)	Повећан број корисника у области спорта за 10% до 2023.г. у односу на 2017.г.; Одржано 10%	1,200,000	480,000	480,000		960,000	120,000	120,000		240,000

		премијерлигашких и европских утакмица више 2023.г. у односу на 2017.г.										
СЦ2/ДС/СЕЦ2.2.	П 2.2.2.3. Изградња мултифункционалне спортске сале (2019-...)	Повећан број корисника у области спорта за 20% до 2023.г. у односу на 2017.г.; Одржано 10% премијерлигашких и европских такмичења више 2023.г. у односу на 2017.г.	3,000,000	800,000	800,000	800,000	2,400,000	200,000	200,000	200,000	600,000	
СЦ2/ДС/СЕЦ2.2.	П 2.2.2.4. Изградња источне трибине и вањских помоћних терена у склопу комплекса Градског стадиона (2019-2022.)	Повећан број корисника у области спорта за 20% до 2023.г. у односу на 2017.г.; Одржано 10% премијерлигашких и европских такмичења више 2023.г. у односу на 2017.г.	450,000				0	112,500	112,500	112,500	337,500	
СЦ2/ДС/СЕЦ2.3.	П 2.3.1.1. Завршетак изградње Центра за социјални рад са Центром за дневно збрињавање дјеце и омладине ометене у развоју (2015-2019.)	Повећан број обрађених захтјева и повећана брзина обраде за 10% до 2023. године у односу на 2017. г.; 100 дјеце користи услуге Центра за дневно збрињавање дјеце и омладине ометене у развоју до 2020.г.	2,600,000	180,000	0	0	180,000	180,000	0	0	180,000	
СЦ2/ДС/СЕЦ2.3.	П 2.3.1.2. Стамбено збрињавање Рома у Граду Бијељина 1 (2018-2019.)	Трајно ријешени стамбени проблеми 8 ромских породица до 2020.г.	453,300	100,800			100,800	352,500			352,500	
СЦ2/ДС/СЕЦ2.3.	П 2.3.1.3. Стамбено збрињавање Рома у Граду Бијељина 2 (2019-2020.)	Трајно ријешени стамбени проблеми 8 ромских породица до 2023.г.	484,400	70,400	70,400		140,800	343,600			343,600	

СЦ2/ДС/СЕЦ2.3.	П 2.3.1.4. Државни пројекат стамбеног збрињавања у оквиру регионалног стамбеног програма (30 породица) (2016-2019.)	Ријешено стамбено питање за 30 породица које се налазе у индивидуалном алтернативном смјештају и које живе у неадекватним стамбеним условима до 2023.г.	1,755,000	0	0	0	0	1,755,000			1,755,000
СЦ2/ДС/СЕЦ2.3.	П 2.3.1.5. Државни пројекат затварања колективних центара и алтернативног смјештаја путем обезбјеђивања јавних стамбених рјешења (2016-2019.)	Ријешено стамбено питање за 17 породица – корисника алтернативног смјештаја и социјално угрожених лица, која тренутно живе у неусловним стамбеним објектима до 2023.г.	1,092,010	50,000	0	0	50,000	1,042,010			1,042,010
СЦ2/ДС/СЕЦ2.3.	П 2.3.1.6. Државни пројекат стамбеног збрињавања у оквиру регионалног стамбеног програма (7 стамбених обј.) (2016-2019.)	Ријешено стамбено питање за 7 социјално угрожених породица до 2023.г.	234,000	34,000	0	0	34,000	200,000			200,000
СЦ2/ДС/СЕЦ2.3.	П 2.3.1.7. Уградња косе стубишне платформе у згради ГУ и зграду Дома здравља (2019-2021.)	Повећан број старих и инвалидних лица која самостално користе услуге Градске управе и Дома здравља за 10% у 2023.г. у односу на 2017.г.	90,000	9,000	9,000	9,000	27,000	63,000			63,000
СЦ2/ДС/СЕЦ2.3.	П 2.3.1.8. Организовање развојног савјетовалишта (Удружење „Нада“) (2019-2020.)	До 2023. године 900 лица-дјеце са различитим сметњама у развоју, колико их живи на подручју Града Бијељина, ће добити адекватну помоћ за проблеме са којима се свакодневно	25,000	0	0	0	0	12,500	12,500		25,000

		сусрећу										
СЦ2/ДС/СЕЦ2.3.	П 2.3.2.1. Програм подршке породици, браку и повећању наталитета (2019-2021.)	Број новорођених беба увећан за 1% у 2023. години у односу на 2017. годину	75,000	25,000	25,000	25,000	75,000	0				0
СЦ2/ДС/СЕЦ2.3.	П 2.3.2.2. Организовање ХОСПИС-а (2019-2020.)	До 2023.г. свим болесницима у терминалној фази малигне болести обезбијеђено мјесто у стационираној установи Ниво способности ученика средње медицинске школе да самостално његују болеснике у терминалној фази малигне болести повећан за 40%	150,000	22,500	22,500		45,000	52,500	52,500			105,000
СЦ2/ДС/СЕЦ2.4.	П 2.4.1.1. Јаке мјесне заједнице у Граду Бијељина (2020-2023.)	МЗ примјењују Планове за побољшање комуникације и учешћа у одлучивању – према годишњим извјештајима о реализацији Плана, степен реализације већи од 75% од 2019.г. надаље	200,000	25,000	25,000	25,000	75,000	75,000				75,000
СЦ2/ДС/СЕЦ2.4.	П 2.4.1.2. Јачање грађанског учешћа у локалном одлучивању (2019-2023.)	Повећан број учесника у различитим облицима грађанског учешћа до 20% до 2023.г. у односу на 2017.г. Повећан број иницијатива и приједлога грађана и њихових удружења за 15% до 2023.г. у односу на	15	15,000	15,000	15,000	45,000	35,000	35,000	35,000		105,000

		2017.г.									
СЦ2/ДС/СЕЦ2.4.	П 2.4.2.1. Пројекат „Употреба информационог система за порез на непокретности и комуналну накнаду“ у оквиру Пројекта ЛИР (2019.)	Унапређена наплата пореза на непокретности и комуналне накнаде за 10% у 2023.г. у односу на 2017.г.	48,800	9,760			9,760	39,040			39,040
СЦ3/ЗС/СЕЦ3.1.	П 3.1.1.1. Изградња и реконструкција електроенергетских објеката на подручју Града Бијељина (2018-2020.)	Смањени електродистрибутивни губици у испоруци ел. енергије за 10% у 2023.г. у односу на 2017.г.; Повећан број потрошача ел. енергије за 10% у 2023.г. у односу на 2017.г.	16,000,000	0	0	0	0	16,000,000			16,000,000
СЦ3/ЗС/СЕЦ3.1.	П 3.1.1.2. Топлификација Града Бијељина – Проширење и реконструкција производног капацитета и топловодне мреже у граду (2018-2021.)	Прикључено 20% више корисника на систем централног гријања до 2023.г. у односу на 2017.г.	500,000	100,000	100,000	100,000	300,000	0			0
СЦ3/ЗС/СЕЦ3.1.	П 3.1.1.3. Изградња главног секундарног транспортног гасовода Бијељина-Шепак (2019-2020.)	Прикључено 5.500 корисника на гасовод до 2023.г.	6,080,000	400,000			400,000	5,480,000			5,480,000
СЦ3/ЗС/СЕЦ3.1.	П 3.1.1.4. Проширење водоводне мреже (2018-2020.)	Прикључено 3.000 нових корисника на систем јавног водоснабдијевања до 2023.г.	540,000	144,000	144,000		288,000	36,000	36,000		72,000
СЦ3/ЗС/СЕЦ3.1.	П 3.1.1.5. Изградња јавне расвјете на подручју Града Бијељина (2018-2020.)	Повећана безбједност за кретање 35% грађана Града у ноћним сатима на јавним мјестима/улицама до 2023.г.	270,000	45,000	45,000		90,000	45,000	45,000		90,000
СЦ3/ЗС/СЕЦ3.1.	П. 3.1.1.6. Израда Генералног пројекта водоснабдијевања Града Бијељина са	Почетак пројекта 3.1.1.4.	130,000	60,000			60,000	0			0

	радом и утицајем на извориште „Грмић“ Фаза I (2018-2019.)										
СЦЗ/ЗС/СЕЦЗ.1.	П. 3.1.1.7. Асфалтирање путева, улица и пјешачко-бицикличких стаза на подручју Града Бијељина (2018-2020.)	Најмање 20.000 грађана (возача, пјешака и бициклиста) свакодневно користи локалне путеве, улице и стазе од 2020.г.	2,430,000	546,000	546,000		1,092,000	234,000	234,000		468,000
СЦЗ/ЗС/СЕЦЗ.1.	П. 3.1.1.8. Повезивање зелене матрице града садњом дрвореда уз саобраћајнице и обнова дрвореда у градском парку (2018-2020.)	У периоду након садње дрвећа нису регистроване притужба грађана на ширење непријатних мириса Повећан ниво заштите од буке Позитиван утицај на микроклиматске услове (температура ваздуха, влажност, вјетар)	60,000	20,000	20,000		40,000	0			0
СЦЗ/ЗС/СЕЦЗ.1.	П. 3.1.1.9. Изградња III санитарне ћелије на регионалној депонији "Бријесница" (2019-2020.)	Повећан капацитет депоније за 100% до 2023.г. у односу на 2017.г.	2,500,000	800,000	800,000		1,600,000	450,000	450,000		900,000
СЦЗ/ЗС/СЕЦЗ.1.	П. 3.1.1.10. Претварање бунара Б1, Б3 и Б5 у самосталне бунаре (2019-2023.)	Повећан капацитет изворишта за цца 50 л/с, с обзиром на то да бунари који су у систему нису више у функцији	240,000	60,000	60,000	60,000	180,000	0			0
СЦЗ/ЗС/СЕЦЗ.1.	П 3.2.1.1. Уређење тока ријеке Јање од ушћа у ријеку Дрину, па узводно у дужини од око 8 км, укључујући заштиту од брдских и унутрашњих вода Новог насеља у Јањи - Дионица 4 (2019-2020.)	3.623 домаћинства и привредна субјекта није изложено поплавама од брдских вода и великих вода ријеке Јање од 2020.г. надаље	5,000,000	0	0	0	0	2,500,000	2,500,000		5,000,000

сцз/зс/сецз.1.	П 3.2.1.2. Рехабилитација насипа на каналу ГОК- Бијељина (2019-2020.)	2.305 домаћинстава и привредних субјеката није изложено поплавама од брдских вода и великих вода ријеке Саве од 2020.г. надаље	3,613,047	0	0	0	0	1,806,524	1,806,524		3,613,047
сцз/зс/сецз.2.	П 3.2.1.3. Заштита од брдских и унутрашњих вода Града Бијељина на потезу канал Глоговац – Спојни канал – Мајевички ободни канал (2019-2020.)	16.636 домаћинстава и привредних субјеката није изложено поплавама од унутрашњих и брдских вода каналског система који гравитира ка Мајевичком ободном каналу, од 2023.г. надаље	12,047,728	0	0	0	0	6,023,864	6,023,864		12,047,728
сцз/зс/сецз.2.	П 3.2.1.4. Пројекат заштите од поплава ријеке Дрине (2014-2020.)	23.069 домаћинстава и привредних субјеката није изложено поплавама од великих вода ријеке Дрине од 2023.г. надаље	23,325,961	0	0	0	0	11,662,98 1	11,662,98 1		23,325,961
сцз/зс/сецз.2.	П 3.2.1.5. Реконструкција црпних станица у РС (2017-2019.)	Црпне станице заштићене од унутрашњих вода каналског система који гравитира на ријеци Сави од 2023.г. надаље	18,364,187	0	0	0	0	18,364,18 7			18,364,187
сцз/зс/сецз.2.	П 3.2.1.6. Инфраструктура из водопривредних накнада – инвестиције (2019-2023.)	30% домаћинстава и привредних субјеката није изложено поплавама на подручју Града Бијељина од 2023.г. надаље у односу на 2017. г.	2,000,000	400,000	400,000	400,000	1,200,000	0			0

СЦЗ/ЗС/СЕ ЦЗ.2.	П 3.2.1.7. Експропријација земљишта у сврху уређења тока ријеке Дрине (2018-2020.)	Створени предуслови за реализацију пројекта 3.2.1.4.	1,950,000	205,000	495,000	275,000	975,000	205,000	495,000	275,000	975,000
СЦЗ/ЗС/СЕЦЗ.2.	П.3.2.2.1. Пројекат ОРИО - Изградња фекалне и кишне канализације - реконструкција водоводне мреже, реконструкција саобраћајница и јавне расвјете (2018-2019.)	Проширење фекалне мреже Око 10.000 становника користи фекалну мрежу, чиме се испуњава услов за 40.000 прикључених становника на пречистач отпадних вода	22,008,007	4,446,000			4,446,000	807,310			807,310
СЦЗ/ЗС/СЕЦЗ.3.	Изградња паркинг гараже на локацији између ул. Саве Ковачевића и ул. 27. Марта (I од укупно III фазе) (2018-2020.)	Повећање броја уређених паркинг мјеста на подручју Града Бијељина (око 300 нових паркинг мјеста) Сигуран и ефикасан систем и мрежа путева на територији Града Бијељина који задовољавају потребе свих грађана и корисника путева, те да се омогући, на одржив начин, сигурно и ефикасно кретање људи и роба, развојем, поправљањем и одржавањем путне мреже са свим њеним компонентама	40,000	40,000			40,000	0			0
СЦЗ/ЗС/СЕЦЗ.3.	П 3.3.1.2. Измјештање ватрогасног дома из постојећег објекта (I фаза) (2019-2023.)	Створени предуслови за неометано функционисање ватрогасне јединице Повећан број задовољних грађана	60,000	60,000			60,000	0			0

		пружањем услуга ватрогасне јединице за 10% у 2023.г. у односу на 2017.г.										
СЦЗ/ЗС/СЕЦЗ.3.	П 3.3.1.3. Измјештање аутобуске станице из постојећег објекта (I фаза) (2019-2023.)	Створени предуслови за неометано функционисање аутобуске станице Повећан број задовољних грађана пружањем услуга аутобуске станице за 10% у 2023.г. у односу на 2017.г.	100,000	100,000			100,000	0				0
СЦЗ/ЗС/СЕЦЗ.3.	П 3.3.1.4. Набавка и успостављање видео надзора на кључним локацијама у Граду (2019.)	Повећан број задовољних грађана повећањем мјера безбједности за 10% у 2023.г. у односу на 2017.г.	50,000	50,000			50,000	0				0
СЦЗ/ЗС/СЕЦЗ.3.	П 3.3.1.5. Успостављање плана бициклических стаза (2019-2020.)	Успостављен план бициклических стаза. Растерећен саобраћај у центру града за 10%.	40,000	20,000	20,000		40,000	0				0
СЦЗ/ЗС/СЕЦЗ.4.	П 3.4.1.1. Реконструкција објекта Градске управе у улици Карађорђева 4 у сврху повећања енергетске ефикасности (2018-2020.)	Омогућен пријатнији услови за рад 65 службеника ГУ од 2020. године, као и за 300 корисника услуга, колико их дневно прође кроз објекат.	54,080	13,520	13,520	0	27,040	27,040			0	27,040
СЦЗ/ЗС/СЕЦЗ.4.	П 3.4.1.2. Примјена обновљивих извора енергије уз унапређење мјера енергетске ефикасности у Амбуланти Јања (2019.)	Након реализације пројекта, очекује се да ће доћи до повећања броја корисника услуга на годишњем нивоу за 10% у односу на 2017. годину.	165,000	49,500	0	0	49,500	115,500				115,500
СЦЗ/ЗС/СЕЦЗ.4.	П 3.4.1.3. Израда Акционог плана за енергетску ефикасност (2019.)	Омогућена реализација приоритетних пројеката у области енергетске	0				0	0				0

		ефикасности									
СЦЗ/ЗС/СЕ ЦЗ.4.	П 3.4.1.4. Субвенционисање мјера енергетске ефикасности (2019-2023.)	Реконструисане фасаде на двије стамбене зграде годишње	200,000	40,000	40,000	40,000	120,000	0			0
УКУПНО:			145,929,102	12,050,946	7,067,635	4,084,565	23,323,146	70,521,529	24,823,717	982,599	96,327,845

VI.2. План организационих и људских капацитета за имплементацију, праћење и вредновање стратегије

Стратегијом развоја Града Бијељина за период 2014-2023. предвиђено је да Одсјек за локални економски развој и европске интеграције игра кључну улогу у стратешком планирању и системској координацији имплементације стратегије. Овај Одсјек је тиме преузео улогу јединице за управљање развојем (ЈУРА). У моменту усвајања Стратегије Одсјек није имао довољне капацитете за предвиђену улогу, те је било потребно ојачати функцију Одсјека кроз прецизније дефинисање задатака и одговорности, организовати едукацију запослених за припрему пројеката и имплементацију Стратегије, те успоставити ефикасан систем за праћење и вредновање имплементације.

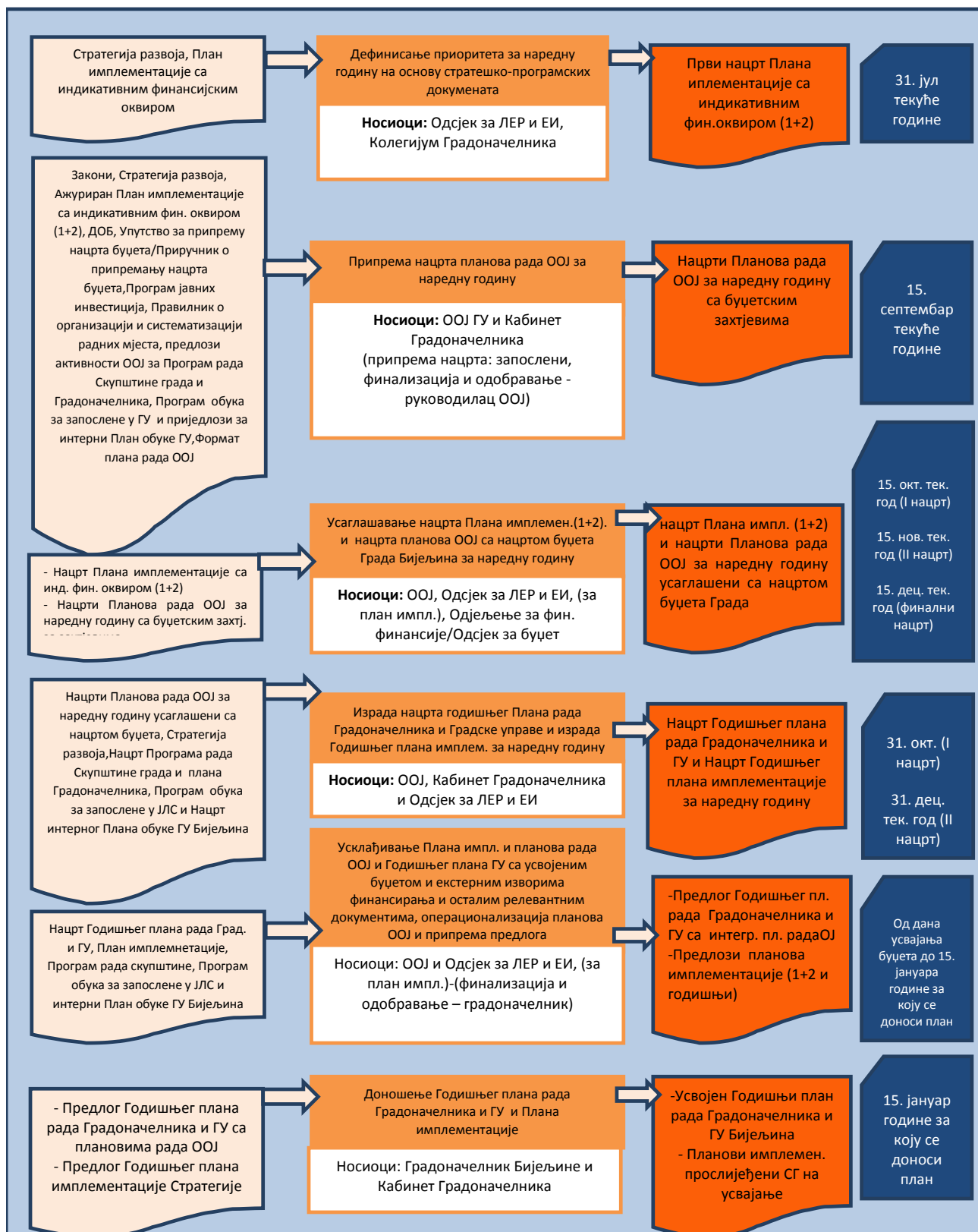
Тренутно Одсјек има 8 систематизованих радних мјеста и сва мјеста су кадровски попуњена. Предвиђени кораци за јачање Одсјека реализовани су у периоду 2014-2016. година. Конкретно, у децембру 2015. године, усвојени су Правилник о организацији и систематизацији радних мјеста у Градској управи Града Бијељина и Процедура за поступање у процесу планирања, праћења и вредновања годишњег плана рада и извјештавања. Сви формално усвојени документи су у примјени, успостављене су све структуре (Координационо тијело за праћење имплементације Стратегије и Партнерска група), а користе се и сви кључни алати за имплементацију и праћење Стратегије. У наредном периоду потребно је и даље јачати систематски приступ стратешком планирању и имплементацији како би Стратегија у потпуности заживјела у свакодневној пракси Градских управних органа и шире локалне заједнице.

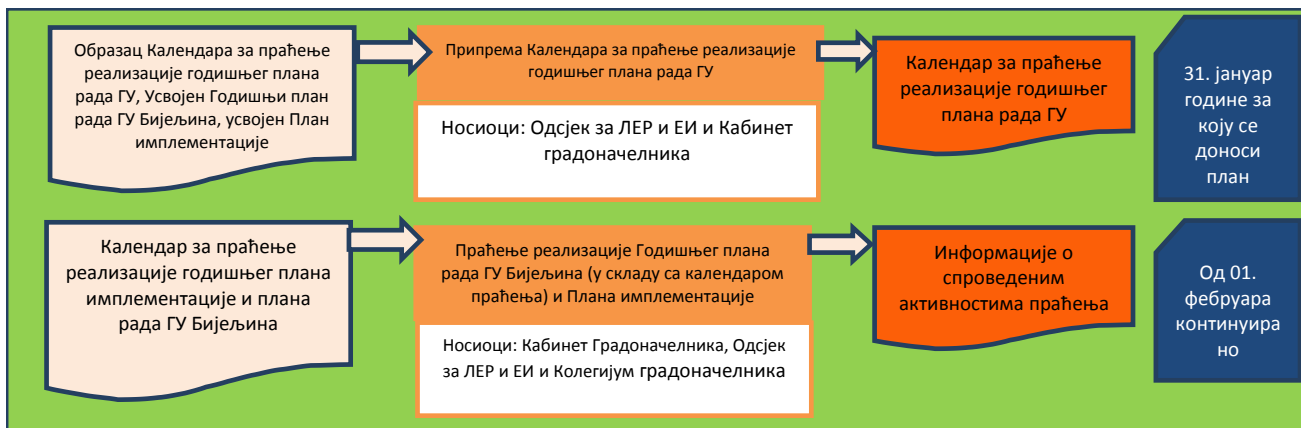
Одсјек за локални економски развој и европске интеграције имаће кључну оперативну улогу у координацији имплементације, праћења и вредновања Стратегије развоја у наредном периоду. Овај Одсјек ће, уз сталну сарадњу са Градоначелником, координисати припрему и спровођење трогодишњег плана имплементације Стратегије, те усклађивање годишњих планова рада одјељења и плана буџета са планом имплементације. Одјељења и други носиоци имплементације пројеката требало би да реализују и прате своје обавезе везане за имплементацију, праћење и вредновање из своје надлежности, укључујући уградњу приоритета у годишње планове одјељења, разраду и имплементацију одговарајућих пројеката и мјера, праћење стања индикатора и пројектно извјештавање. Сва одјељења и други носиоци имплементације ће информације о пројектним активностима и мјерама у оквиру својих надлежности достављати Одсјеку. Ова јединица ће водити укупне евиденције које се тичу индикатора развоја дефинисаних стратегијом (стратешких, секторских и пројектних), користећи Табеле варијабли за праћење индикатора, дате у прилогу Стратегије. Редовно и квалитетно попуњавање ове табеле довешће и до знатно боље реализације функције праћења и вредновања.

Важну улогу у имплементацији, праћењу и вредновању стратегије имаће Координационо тијело за праћење имплементације Стратегије и Партнерска група за развој Града Бијељина. Партнерска група укључује представнике градске Скупштине и извршне власти, представнике јавних установа и предузећа, приватног сектора, мјесних заједница, невладиних организација и других који су се одазвали позиву за учешће. Партнерска група је активно учествовала у процесу израде Стратегије, омогућујући допринос заинтересованих локалних актера. У фази имплементације Стратегије Партнерска група ће се састати најмање два пута годишње, једном ради разматрања годишњег извјештаја о имплементацији (за претходну годину), а други пут ради годишњег ажурирања плана имплементације за наредне 1 + 2 године. За пружање оперативне подршке раду Партнерске групе задужен је Одсјек за локални економски развој и европске интеграције.

Финално вредновање имплементације Стратегије развоја извршиће се пред крај периода имплементације (2023. године), чиме ће се креирати подлога за нови циклус стратешког планирања.

Процедура планирања, праћења, вредновања и извјештавања имплементације Стратегије развоја Града Бијељина





VII. Прилози

Прилог 1: Интегрисани преглед ревидиране Стратегије за период 2019-2023.

Веза са стратешким и секторским циљем и програмом	Пројекат / мјера	Укупни очекивани исход пројекта/мјере	Извори финансирања		
			Буџет	Екстерни извори	Укупно
1. Стратешки циљ	Изградити јачу и конкурентнију привреду базирану на развоју пољопривреде, индустрије и туризма у којој људи са стручним знањима оптимално користе друштвене, географске и инфраструктурне ресурсе				
1.1. Секторски циљ	Јачати капацитете малих и средњих предузећа и предузетништва уз сталан раст запослености	Очекивани секторски исходи	Повећање броја новооснованих малих и средњих предузећа и предузетничких радњи за 5% до краја 2023. године у односу на 2017. годину; Број запослених у МСП и предузетничким радњама већи за 3% до краја 2023. у односу на 2017. Укупан број запослених у пословним зонама повећан за 10% у периоду 2019-2023. година у односу на период 2014-2018. година	Индикатор и секторског циља	Број новооснованих малих и средњих предузећа и предузетничких радњи; Укупан број запослених у МСП сектору; Укупан број запослених у пословним зонама
1.1.1. Програм	ПРОГРАМ 1.1.1. ПОДСТИЦАЈИ ЗА ПРЕДУЗЕТНИШТВО				
	П 1.1.1.1. Мјере подстицаја за оснивање МСП-а и предузетничких радњи на подручју Града Бијељина	Отворено укупно 60 нових радних мјеста у новооснованим МСП-има и предузетничким радњама, до 2023.г.	120,000	0	120,000
	П 1.1.1.2. Мјере подстицаја за развој постојећих МСП-а на подручју Града Бијељина	Укупно 150 очуваних радних мјеста у постојећим МСП-има, до 2023.г., Отворено укупно 25 нових радних мјеста у постојећим МСП-има, до 2023.г.	120,000	0	120,000

	П 1.1.1.3. Мјере подстицаја за развој предузетништва на подручју Града Бијељина	Укупно 50 очуваних радних мјеста код постојећих предузетника, до 2023.г., Отворено укупно 25 нових радних мјеста код постојећих предузетника, до 2023.г.	100,000	0	100,000
	П 1.1.1.4. Програм самозапошљавања младих (ИЛО 2)	Укупно 50 очуваних радних мјеста код постојећих предузетника, до 2023.г., Отворено укупно 25 нових радних мјеста код постојећих предузетника, до 2023.г.	30,000	70,000	100,000
	П 1.1.1.5. Изградња капацитета за сарадњу са дијаспором	Повећан број контаката и сарадња са дијаспором за 30% у 2023.г. у односу на 2017.г. Повећана могућност инвестирања за 30% у 2023.г. у односу на 2017.г.	60,000	90,000	150,000
1.1.2.Програм	ПРОГРАМ 1.1.2. ПОСЛОВНА ИНФРАСТРУКТУРА				
	П 1.1.2.1. Наставак изградње инфраструктуре унутар пословне зоне 2	Изграђена фекална канализација и водоводна мрежа у ПЗ 2; Изграђено 1000 м саобраћајница у ПЗ 2	150,000	0	150,000
	П 1.1.2.2. Израда пројектно-техничке документације за Пословну зону 4	Продате и стављене у функцију све парцеле унутар ПЗ 2 до краја 2023. године	100,000	0	100,000
	П 1.1.2.3. Бизнис инкубатор: Шанса за почетак	У инкубатору послује 30 предузећа до 2023.г.	37,500	37,500	75,000
	П 1.1.2.4. Отварање новог привредног друштва у области текстилне индустрије (Д.О.О. „Нова конфекција“)	У првој години функционисања фирме планирано је да се запусти око 20 радника Након успјешног пилот пројекта, до 2023. године предвиђено је запошљавање око 100 радника	0	150,000	150,000

	П 1.1.2.5. Интензивирање промотивних активности Града као средине са повољним пословним окружењем	Повећан износ иностраног улагања у Град Бијељина Граду осигурана позиција на пословно-туристичкој мапи Европе Промоција Града кроз јединствен приступ путем Агенде	30,000	0	30,000
1.2. Секторски циљ	Обезбиједити подршку за покретање, проширивање и модернизацију пољопривредне производње	Очекивани секторски исходи	Повећан обим пољопривредне производње у заштићеном простору (пластеницима) за 20% у 2023.г. у односу на 2017.г. Повећан обим производње индивидуалних пољопривредних газдинстава у просјеку за 10% у 2023.г. у односу на 2017.г.	Индикатор и секторског циља	Обим пољопривредне производње у заштићеном простору (пластеницима) (годишње); Просјечни обим производње индивидуалних пољопривредних газдинстава (годишње)
1.2.1.Програм	ПРОГРАМ 1.2.1. ПОЉОПРИВРЕДНА ПРОИЗВОЊА				
	П 1.2.1.1. Економско оснаживање маргинализованих група кроз пластеничку производњу	Портфолио услуга циљних организација повећан за 20% до краја 2023.г. у односу на 2017.г.	2,700	6,300	9,000
	П 1.2.1.2. Подршка подизању нових засада воћа	Повећана површина под засадима воћа за 1% до 2023.г. у односу на 2017.г.	90,000	0	90,000
	П 1.2.1.3. Подршка развоју сточарства	Повећан број индивидуалних пољопривредних газдинстава – мини фарми за 1% у 2023.г. у односу на 2017.г.	900,000	0	900,000
	П 1.2.1.4. Подршка развоју пластеничке производње	50 изграђених пластеника до 2023.г.	150,000	0	150,000
	П 1.2.1.5. Подршка набавци система за наводњавање	Смањење трошкова производње на индивидуалним	150,000	0	150,000

		пољопривредним газдинствима, на којима су примијењени нови системи наводњавања, за 5% до 2023.г. у односу на 2017.г.			
	П 1.2.1.6. Примјена соларне енергије у системима за наводњавање на индивидуалним пољопривредним газдинствима	Смањење трошкова производње на индивидуалним пољопривредним газдинствима, на којима су примијењени нови системи наводњавања, за 5% до 2023.г. у односу на 2017.г.	50,000	100,000	150,000
	П 1.2.1.7. Трансфер знања у пољопривреди	Обучено 15 особа за трансфер знања и имплементацију нових агротехничких мјера до 2023.г. Успостављена сарадња са најмање двије организације у предметној области до 2023.г.	36,000	54,000	90,000
	ПРОГРАМ 1.2.2. РУРАЛНИ РАЗВОЈ				
1.2.2.Програм	П 1.2.2.1. Подршка руралном развоју – уређење некатегорисаних макадамских путева ради лакшег приступа обрадивом земљишту	Пошљунчано преко 10.000 метара некатегорисаних путева Повећан број становника на руралном подручју који имају олакшан приступ обрадивом земљишту за 5%	450,000	0	450,000
	П 1.2.2.2. Подршка руралном развоју – Инвестиције у пољопривреду, сертификац. пољопривредне произ., савјетодавство и подршка младим пољопривредницима	5 младих пољопривредника добило подстицајна средства	60,000	0	60,000
1.3. Секторски циљ	Повећати конкурентност Бијељине као туристичке дестинације	Очекивани секторски исходи	Повећан број долазака и ноћења за 12% 2023.г. у односу на 2017.г.; Већи прилив новца у буџет од наплаћених боравишних такси за 12% 2023.г. у односу на 2017.г.;	Индикатори секторског циља	Број долазака и ноћења; Прилив новца у буџет од наплаћених боравишних такси; Укупни приход од

			<p>Повећан укупни приход од туризма/ у туристичким дестинацијама за 15% у 2023.г. у односу на 2017.г.;</p> <p>Повећан број радних мјеста у сектору туризма за 8% у 2023.г. у односу на 2017.г.;</p> <p>Повећан број ангажованих туристичких водича у туристичкој сезони за 15% у 2023.г. у односу на 2017.г.;</p> <p>Валоризовано 14 нових туристичких производа до краја 2023.г., које до 2019.г. нису биле у понуди на туристичком тржишту</p> <p>Унапређена промоција Бијељине као атрактивне туристичке дестинације по градовима БиХ и земљама окружења</p>		туризма/ у туристичким дестинацијама; Број радних мјеста у сектору туризма; Број ангажованих туристичких водича у туристичкој сезони; Број валоризованих туристичких производа
1.3.1.Програм	ПРОГРАМ 1.3.1. ТУРИСТИЧКА ПОНУДА				
	П 1.3.1.1. Израда и постављање туристичке сигнализације на територији Града Бијељина (3 фаза)	Побољшан имиџ града: број текстова у интернационалним, националним и локалним медијима, број прилога и емисија на ТВ и радио станицама у Републици Србији и Босни и Херцеговини за 15% у 2023.г. у односу на 2017.г.	6,800	69,840	76,640
	П 1.3.1.2. Организација манифестација	Повећан број посјетилаца манифестација за 20% 2023.г. у односу на 2017.г.;	225,300	0	225,300
		Побољшан имиџ града: број посјета званичној интернет страници Туристичке организације града; број текстова у интернационалним, националним и локалним			

		медијима, број прилога и емисија на ТВ и радио станицама у Републици Србији и Босни и Херцеговини за 15% у 2023.г. у односу на 2017.г.			
	П 1.3.1.3. Санација, реконструкција и модернизација изграђеног дијела објекта хотела "Свети Стефан" Дворови	Повећан број корисника бањско-рекреативних и рехабилитационих потенцијала мјерено кроз повећан приход из Фонда здравства за 20% у 2023. години у односу на 2017.	3,110,000	0	3,110,000
	П 1.3.1.4. Визитор центар „Језера“ – Одрживи туризам у служби природе	Изграђено 5 нових Глампинг дрвених шатора Опремљена кухиња за све посјетиоце центра Изграђена два тоалета и четири туша за све посјетиоце центра	12,000	18,000	30,000
2. Стратешки циљ	Изградити толерантну, образовану и инклузивну заједницу са развијеном друштвеном инфраструктуром, квалитетним јавним услугама и једнаким могућностима за све грађане				
2.1. Секторски циљ	Унаприједити квалитет предшколског, основног, средњег и високог образовања	Очекивани секторски исходи	Повећан ниво задовољства ученика и родитеља условима за образовање за 10% у 2023.г. у односу на 2017.г.; Повећан ниво задовољства родитеља предшкоским васпитањем и образовањем за 10% у 2023.г. у односу на 2017.г.	Индикатори секторског циља	Ниво задовољства ученика и родитеља условима за образовање; Ниво задовољства родитеља предшкоским васпитањем и образовањем
	ПРОГРАМ 2.1.1. ПРЕДШКОЛСКО ВАСПИТАЊЕ И ОБРАЗОВАЊЕ				
2.1.1. Програм	П 2.1.1.1. Вртић је право сваког дјетета	Повећан проценат обухвата предшколске дјеце Програмом предшколског васпитања и образовања за 10% у 2023.г. у односу на 2017.г.; Повећан број родитеља укључених у различите	75,000	75,000	150,000

		радионице, предавања, школе родитељства, за 10% у 2023.г. у односу на 2017.г.			
2.1.2.Програм	ПРОГРАМ 2.1.2. ОСНОВНО ОБРАЗОВАЊЕ				
	П 2.1.2.1. Изградња физкултурне сале у склопу О.Ш. "Јован Дучић" у Патковачи	Унапријеђен квалитет наставе физичког васпитања и спорта за око 300 дјеце до 2023.г. у односу на 2017.г. Унапријеђен квалитет спортских садржаја за око 200 активних спортиста и рекреативаца до 2023. г. У односу на 2017.г.	48,896	440,062	488,958
	П 2.1.2.2. Изградња физкултурне сале у основној школи "П. П. Његош" Велика Обарска	Унапријеђен квалитет наставе физичког васпитања и спорта за око 500 дјеце до 2023.г. у односу на 2017.г. Унапријеђен квалитет спортских садржаја за око 400 активних спортиста и рекреативаца до 2023. г. У односу на 2017.г.	120,000	480,000	600,000
	П 2.2.2.3. Изградња физкултурне сале у склопу О.Ш. „Свети Сава“ Бијељина	Унапријеђен квалитет наставе физичког васпитања и спорта за око 1100 дјеце до 2023.г. у односу на 2017.г. Унапријеђен квалитет спортских садржаја за око 500 активних спортиста и рекреативаца до 2023. г. У односу на 2017.г.	0	700,000	700,000
	П 2.1.2.4. Опремање кухиње и вртића "Чика Јова Змај" на Лединцима	Приступ школском објекту олакшан за 150 дјеце предшколског узраста и 350 дјеце узраста од 1. до 5. разреда у насељу Лединци до 2023.г. у односу на 2017.г.;	71,250	3,750	75,000

		Повећан проценат обухвата предшколске дјеце Програмом предшколског васпитања и образовања за 20% у 2023.г. у односу на 2017.г.			
2.1.3.Програм	ПРОГРАМ 2.1.3. СРЕДЊЕ ОБРАЗОВАЊЕ				
	П 2.1.3.1. Објекат прве фазе комплекса фарме (музне краве) за потребе практичне и огледне наставе Пољопривредне школе	Побољшан квалитет практичне и огледне наставе за око 450 ученика Пољопривредне школе; Повећан број обученог стручног кадра за 5% у 2023.г. у односу на 2017.г.	312,000	0	312,000
	П 2.1.3.2. Унапређење практичне наставе за дефицитарна занимања	Обезбијеђена практична и огледна настава за минимално 100 ученика дефицитарних занимања у средњим школама на подручју Града Бијељина	22,500	67,500	90,000
	П 2.1.3.3. Изградња физкултурне сале у склопу ЈУ Гимназија „Филип Вишњић“ Бијељина	Унапријеђен квалитет наставе физичког васпитања и спорта за око 850 дјеце до 2023.г. у односу на 2017.г. Унапријеђен квалитет спортских садржаја за око 400 активних спортиста и рекреативаца до 2023. г. У односу на 2017.г.	0	500,000	500,000
2.2 Секторски циљ	Створити просторно-техничке предуслове за унапређење културне понуде града и повећање броја корисника спортско-рекреативних активности	Очекивани секторски исходи	Повећан број корисника културних садржаја на подручју Града за 15% у 2023.г. у односу на 2017.г.; Побољшано кретање младих људи за 20% у 2023.г. у односу на 2017.г.; Побољшан постурални статус (изглед) младих људи од 20% у 2023.г. у односу на 2017.г.	Индикатори секторског циља	Број корисника културних садржаја на подручју Града; 10% младих људи који су побољшали кретање; 10% младих људи који су побољшали постурални статус (изглед)
2.2.1.Програм	ПРОГРАМ 2.2.1. КУЛТУРА				

	П 2.2.1.1. Санација и реконструкција објекта јавне намене – Соколски дом	Обезбјеђени адекватни услови за организовање културних и спортских садржаја за око 500 корисника у 2023. г. у односу на 2017.г.	383,326	340,734	724,061
	П.2.2.1.2. Унапређење рада позоришта	Уведено 40 нових културних садржаја, као дио културне понуде Града	162,000	18,000	180,000
	П.2.2.1.3. Изградња сале уз постојећи Дом културе у Пучилама	Побољшан квалитет друштвеног живота на селу за 10% у 2023. г. у односу на 2017.г.	154,873	0	154,873
	2.2.1.4. Изградња Дома културе у Новим Дворовима	Побољшан квалитет друштвеног живота на селу за 10% у 2023. г. у односу на 2017.г.	511,102	340,734	851,836
	П.2.2.1.5. Организовање догађаја у Друштвеном центру	Уведено три нова културна садржаја, као дио културне понуде Града	42,000	18,000	60,000
2.2.2.Програм	ПРОГРАМ 2.2.2. СПОРТ				
	П 2.2.2.1. Санација и реконструкција објекта спортске сале у Рачанској улици у Бијељини	Повећан број корисника у области спорта за 15% до 2023.г. у односу на 2017.г.	130,000	0	130,000
	П 2.2.2.2. Изградња рефлектора на Градском стадиону у Бијељини	Повећан број корисника у области спорта за 10% до 2023.г. у односу на 2017.г.; Одржано 10% премијерлигашких и европских утакмица више 2023.г. у односу на 2017.г.	960,000	240,000	1,200,000
	П 2.2.2.3. Изградња мултифункционалне спортске сале	Повећан број корисника у области спорта за 20% до 2023.г. у односу на 2017.г.; Одржано 10% премијерлигашких и европских такмичења више 2023.г. у	2,400,000	600,000	3,000,000

		односу на 2017.г.			
	П 2.2.2.4. Изградња источне трибине и вањских помоћних терена у склопу комплекса Градског стадиона	Повећан број корисника у области спорта за 20% до 2023.г. у односу на 2017.г.; Одржано 10% премијерлигашких и европских такмичења више 2023.г. у односу на 2017.г.	0	337,500	337,500
2.3 Секторски циљ	Унаприједити ниво социјално-здравствене заштите и бриге о рањивим категоријама становништва	Очекивани секторски исходи	Ниво задовољства грађана – корисника услуга Центра за социјални рад повећан за 10% у 2023.г. у односу на 2017.г.; Број становника који живе у неусловним стамбеним јединицама смањен за 15% у 2023.г. у односу на 2017.г. <i>(ЦОР индикатор: 11.1.1 Proportion of urban population living in slums, informal settlements or inadequate housing);</i> Ниво задовољства старих и инвалидних лица приступом јавним услугама повећан за 10% у 2023.г. у односу на 2017.г.; Ниво задовољства грађана здравственим услугама повећан за 5% у 2023.г. у односу на 2017.г.	Индикатори секторског циља	Ниво задовољства грађана – корисника услуга Центра за социјални рад; Број становника који живе у неусловним стамбеним јединицама; Ниво задовољства старих и инвалидних лица приступом јавним услугама; Ниво задовољства грађана здравственим услугама
	ПРОГРАМ 2.3.1. СОЦИЈАЛНА ЗАШТИТА				
2.3.1.Програм	П 2.3.1.1. Завршетак изградње Центра за социјални рад са Центром за дневно збрињавање дјеце и омладине ометене у развоју	Повећан број обрађених захтјева и повећана брзина обраде за 10% до 2023. године у односу на 2017. г.; 100 дјеце користи услуге Центра за дневно збрињавање дјеце и омладине ометене у развоју до 2020.г.	180,000	180,000	360,000

П 2.3.1.2. Стамбено збрињавање Рома у Граду Бијељина 1	Трајно ријешени стамбени проблеми 8 ромских породица до 2020.г.	100,800	352,500	453,300
П 2.3.1.3. Стамбено збрињавање Рома у Граду Бијељина 2	Трајно ријешени стамбени проблеми 8 ромских породица до 2023.г.	140,800	343,600	484,400
П 2.3.1.4. Државни пројекат стамбеног збрињавања у оквиру регионалног стамбеног програма (30 породица)	Ријешено стамбено питање за 30 породица које се налазе у индивидуалном алтернативном смјештају и које живе у неадекватним стамбеним условима дп 2023.г.	0	1,755,000	1,755,000
П 2.3.1.5. Државни пројекат затварања колективних центара и алтернативног смјештаја путем обезбјеђивања јавних стамбених рјешења	Ријешено стамбено питање за 17 породица – корисника алтернативног смјештаја и социјално угрожених лица, која тренутно живе у безусловних стамбеним објектима до 2023.г.	50,000	1,042,010	1,092,010
П 2.3.1.6. Државни пројекат стамбеног збрињавања у оквиру регионалног стамбеног програма (7 стамбених обј.)	Ријешено стамбено питање за 7 социјално угрожених породица до 2023.г.	34,000	200,000	234,000
П 2.3.1.7. Уградња косе стубишне платформе у згради ГУ и зграду Дома здравља	Повећан број старих и инвалидних лица која самостално користе услуге Градске управе и Дома здравља за 10% у 2023.г. у односу на 2017.г.	27,000	63,000	90,000
П 2.3.1.8. Организовање развојног савјетовалишта (Удружење „Нада“)	До 2023. године 900 лица-дјеце са различитим сметњама у развоју, колико их живи на подручју Града Бијељина, ће добити адекватну помоћ за проблеме са којима се свакодневно сусрећу	0	25,000	25,000

ПРОГРАМ 2.3.2. ЗДРАВСТВЕНА ЗАШТИТА					
2.3.2.Програм	П 2.3.2.1. Програм подршке породици, браку и повећању наталитета	Број новорођених беба увећан за 1% у 2023. години у односу на 2017. годину	75,000	0	75,000
	П 2.3.2.2. Организовање ХОСПИС-а	До 2023.г. свим болесницима у терминалној фази малигне болести обезбијеђено мјесто у стационарној установи Ниво способности ученика средње медицинске школе да самостално његују болеснике у терминалној фази малигне болести повећан за 40%	45,000	105,000	150,000
2.4 Секторски циљ	Унаприједити квалитет услуга и учешће грађана у раду Градске управе	Очекивани секторски исходи	<p>Повећан број реализованих развојних пројаката које иницирају МЗ за 15% у 2023.г. у односу на 2017.г.;</p> <p>Повећан просјечан број грађана који учествују на јавним расправама о локалним одлукама и политикама за 15% у 2023.г. у односу на 2017.г.;</p> <p>Повећан ниво задовољства грађана административним услугама за 10% у 2023.г. у односу на 2017.г.;</p> <p>Повећан ниво задовољства привредних субјеката административним услугама за 5% у 2023.г. у односу на 2017.г.</p>	Индикатори секторског циља	<p>Број реализованих развојних пројаката које иницирају МЗ;</p> <p>Просјечан број грађана који учествују на јавним расправама о локалним одлукама и политикама;</p> <p>Ниво задовољства грађана административним услугама;</p> <p>Ниво задовољства привредних субјеката административним услугама</p>
ПРОГРАМ 2.4.1. УЧЕШЋЕ ГРАЂАНА У ОДЛУЧИВАЊУ					
2.4.1.Програм	П 2.4.1.1. Јаке мјесне заједнице у Граду Бијељина	МЗ примјењују Планове за побољшање комуникације и учешћа у одлучивању – према годишњим извјештајима о реализацији Плана, степен реализације већи од 75% од 2019.г. надаље	75,000	75,000	150,000

	П 2.4.1.2. Јачање грађанског учешћа у локалном одлучивању	Повећан број учесника у различитим облицима грађанског учешћа до 20% до 2023.г. у односу на 2017.г. Повећан број иницијатива и приједлога грађана и њихових удружења за 15% до 2023.г. у односу на 2017.г.	45,000	105,000	150,000
2.4.2.Програм	ПРОГРАМ 2.4.2. УСЛУГЕ ГРАДСКЕ УПРАВЕ				
	П 2.4.2.1. Пројекат „Израда/Израда информационог система за порез на непокретности и комуналну накнаду“ у оквиру Пројекта ЛИР	Унапређена наплата пореза на непокретности и комуналне накнаде за 10% у 2023.г. у односу на 2017.г.	9,760	39,040	48,800
3.Стратешки циљ	Успоставити интегрисани приступ заштити животне средине уз одговорније коришћење природних ресурса и обновљивих извора енергије и унапријеђену енергетску ефикасност				
3.1. Секторски циљ	Побољшати квалитет комуналних услуга за грађане	Очекивани секторски исходи	Повећан ниво задовољства грађана комуналним услугама за 10% у 2023.г. у односу на 2017.г.	Индикатори секторског циља	Ниво задовољства грађана комуналним услугама
3.1.1.Програм	ПРОГРАМ 3.1.1. КОМУНАЛНЕ УСЛУГЕ				
	П 3.1.1.1. Изградња и реконструкција електроенергетских објеката на подручју Града Бијељина	Смањени електродистрибутивни губици у испоруци ел. енергије за 10% у 2023.г. у односу на 2017.г.; Повећан број потрошача ел. енергије за 10% у 2023.г. у односу на 2017.г.	0	16,000,000	16,000,000
	П 3.1.1.2. Топлификација Града Бијељина – Проширење и реконструкција производног капацитета и топловодне мреже у центру града	Прикључено 20% више корисника на систем централног гријања до 2023.г. у односу на 2017.г.	300,000	0	300,000
	П 3.1.1.3. Изградња главног секундарног	Прикључено 5500 корисника на гасовод до 2023.г.	400,000	5,480,000	5,880,000

	транспортног гасовода Бијељина-Шепак					
	П 3.1.1.4. Проширење водоводне мреже	Прикључено 3000 нових корисника на систем јавног водоснабдијевања до 2023.г.	288,000	72,000	360,000	
	П 3.1.1.5. Изградња јавне расвјете на подручју Града Бијељина	Повећана безбиједност за кретање 35% грађана Града у ноћним сатима на јавним мјестима/ улицама до 2023.г.	90,000	90,000	180,000	
	П. 3.1.1.6. Израда Генералног пројекта водоснабдијевања Града Бијељина са радом и утицајем на извориште „Грмић“ Фаза I	Почетак пројекта 3.1.1.4.	60,000	0	60,000	
	П. 3.1.1.7. Асфалтирање путева, улица и пјешачко-бицикличких стаза на подручју Града Бијељина	Најмање 20.000 грађана (возача, пјешака и бициклиста) свакодневно користи локалне путеве, улице и стазе од 2020.г.	1,092,000	468,000	1,560,000	
	П. 3.1.1.8. Повезивање зелене матрице града садњом дрвореда уз саобраћајнице и обнова дрвореда у градском парку	У периоду након садње дрвећа нису регистроване притужба грађана на ширење непријатних мириса Повећан ниво заштите од буке Позитиван утицај на микроклиматске услове (температура ваздуха, влажност, вјетар)	40,000	0	40,000	
	П. 3.1.1.9. Изградња III санитарне ћелије на регионалној депонији "Бријесница"	Повећан капацитет депоније за 100% до 2023.г. у односу на 2017.г.	1,600,000	900,000	2,500,000	
	П. 3.1.1.10. Претварање бунара Б1, Б3 и Б5 у самосталне бунаре	Повећан капацитет изворишта за цца 50 л/с. С обзиром на то да бунари који су у систему нису више у функцији	180,000	0	180,000	
3.2 Секторски циљ	Увести ефикасан систем заштите од елементарних непогода и смањити загађење земљишта, површинских водотокова и подземних вода	Очекивани секторски исходи	Смањена вриједност материјалне штете на подручјима града која су погођена елементарним непогодама за 10% у периоду 2019-		Индикатори секторског циља	Вриједност материјалне штете на подручјима града која су погођена елементарним

			2023.г. у односу на период 2014-2018.г.;		непогодама Смањено загађење земљишта и водотокова
3.2.1.Програм	ПРОГРАМ 3.2.1. ЗАШТИТА ОД ЕЛЕМЕНТАРНИХ НЕПОГОДА				
	П 3.2.1.1. Уређење тока ријеке Јање од ушћа у ријеку Дрину, па узводно у дужини од око 8 км, укључујући заштиту од брдских и унутрашњих вода Новог насеља у Јањи - Дионица 4	3.623 домаћинства и привредна субјекта није изложено поплавама од брдских вода и великих вода ријеке Јање од 2020.г. надаље	0	5,000,000	5,000,000
	П 3.2.1.2. Рехабилитација насипа на каналу ГОК-Бијељина	2.305 домаћинстава и привредних субјеката није изложено поплавама од брдских вода и великих вода ријеке Саве од 2020.г. надаље	0	3,613,047	3,613,047
	П 3.2.1.3. Заштита од брдских и унутрашњих вода Града Бијељина на потезу канал Глоговац – Спојни канал – Мајевички ободни канал	16.636 домаћинстава и привредних субјеката није изложено поплавама од унутрашњих и брдских вода каналског система који гравитира ка Мајевичком ободном каналу, од 2023.г. надаље	0	12,047,728	12,047,728
	П 3.2.1.4. Пројекат заштите од поплава ријеке Дрине	23069 домаћинстава и привредних субјеката није изложено поплавама од великих вода ријеке Дрине од 2023.г. надаље	0	23,325,961	23,325,961
	П 3.2.1.5. Реконструкција црпних станица у РС	Црпне станице заштићене од унутрашњих вода каналског система који гравитира ријеци Сави од 2023.г. надаље	0	18,364,187	18,364,187
	П 3.2.1.6. Инфраструктура из водопривредних накнада – инвестиције	30% домаћинстава и привредних субјеката није изложено поплавама на подручју Града Бијељина од	1,200,000	0	1,200,000

		2023.г. надаље у односу на 2017. г.			
	П 3.2.1.7. Експропријација земљишта у сврху уређења тока ријеке Дрине	Створени предуслови за реализацију пројекта 3.2.1.4.	975,000	975,000	1,950,000
3.2.2. Програм	ПРОГРАМ 3.2.2. СМАЊЕЊЕ ЗАГАЂЕЊА ЗЕМЉИШТА И ВОДА				
	П.3.2.2.1. Пројекат ОРИО - Изградња фекалне и кишне канализације - реконструкција водоводне мреже, реконструкција саобраћајница и јавне расвјете	Проширење фекалне мреже Око 10.000 становника користи фекалну мрежу, чиме се испуњава услов за 40.000 прикључених становника на пречистач отпадних вода	4,446,000	807,310	5.253.310
3.3 Секторски циљ	Унаприједити урбану мобилност	Очекивани секторски исходи	Удио становника који имају побољшан приступ саобраћајној инфраструктури и средствима јавног превоза повећан за 5% 2023. у односу на 2017. годину (ЦОР индикатор 11.2.1.: <i>Proportion of population that has convenient access to public transport, by sex, age and persons with disabilities</i>)	Индикатори секторског циља	% становника који имају побољшан приступ саобраћајној инфраструктури и средствима јавног превоза
3.3.1. Програм	ПРОГРАМ 3.3.1. УРБАНА МОБИЛНОСТ				
	П 3.3.1.1. Изградња паркинг гараже на локацији између ул. Саве Ковачевића и ул. 27. Марта (Блед) (I од укупно III фазе)	Повећање броја уређених паркинг мјеста на подручју Града Бијељина (око 300 нових паркинг мјеста) Сигуран и ефикасан систем и мрежа путева на територији Града Бијељина који задовољавају потребе свих грађана и корисника путева, те да се омогући, на одржив начин, сигурно и ефикасно кретање људи и роба, развојем, поправљањем и одржавањем путне мреже са свим њеним компонентама	40,000	0	40,000

	П 3.3.1.2. Измјештање ватрогасног дома из постојећег објекта (I фаза)	Створени предуслови за неометано функционисање ватрогасне јединице Повећан број задовољних грађана пружањем услуга ватрогасне јединице за 10% у 2023.г. у односу на 2017.г.	60,000	0	60,000
	П 3.3.1.3. Измјештање аутобуске станице из постојећег објекта(I фаза)	Створени предуслови за неометано функционисање аутобуске станице Повећан број задовољних грађана пружањем услуга аутобуске станице за 10% у 2023.г. у односу на 2017.г.	100,000	0	100,000
	П 3.3.1.4. Набавка и успостављање видео надзора на кључним локацијама у Граду	Повећан број задовољних грађана повећањем мјера безбједности за 10% у 2023.г. у односу на 2017.г.	50,000	0	50,000
	П 3.3.1.5. Успостављање плана бицикличких стаза	Растерећен саобраћај у центру града за 10%.	40,000	0	40,000
3.4 Секторски циљ	Побољшати енергетску ефикасност и кориштење обновљивих извора енергије	Очекивани секторски исходи	Остварене уштеде у потрошњи електричне енергије у јавним зградама од 20% до краја 2023.г. у односу на период прије 2019.г.	Индикатори секторског циља	Износ уштеде у потрошњи електричне енергије у јавним зградама
	ПРОГРАМ 3.4.1. ЕНЕРГЕТСКА ЕФИКАСНОСТ И ОБНОВЉИВИ ИЗВОРИ ЕНЕРГИЈЕ				
3.4.1.Програм	П 3.4.1.1. Реконструкција објекта Градске управе у улици Карађорђева 4 у сврху повећања енергетске ефикасности	Омогућен пријатнији услови за рад 65 службеника ГУ од 2020. године, као и за 300 корисника услуга, колико их дневно прође кроз објекат.	27,040	27,040	54,080
	П 3.4.1.2. Примјена обновљивих извора енергије уз унапређење мјера енергетске ефикасности у Амбуланти Јања	Након реализације пројекта, очекује се да ће доћи до повећања броја корисника услуга на годишњем нивоу за 10% у односу на 2017. годину.	49,500	115,500	165,000

	П 3.4.1.3. Израда Акционог плана за енергетску ефикасност	Омогућена реализација приоритетних пројеката у области енергетске ефикасности	0	0	0
	П 3.4.1.4. Субвенционисање мјера енергетске ефикасности	Реконструисане фасаде на двије стамбене зграде годишње	120,000	0	120,000

Прилог2: Табела варијабли за праћење индикатора ревидоване Стратегије за период 2019-2023.

Алат за кохерентнос (усаглашавање пројектних и секторских исхода те њиховог утицаја на стратешке циљеве)Стратегија развоја Града Бијељине

1. СТРАТЕШКИ ЦИЉ: ЕКОНОМСКИ РАЗВОЈ				
Израдити јачу и конкурентнију привреду базирану на развоју пољопривреде, индустрије и туризма у којој људи са стручним знањима оптимално користе друштвене, географске и инфраструктурне ресурсе		<ul style="list-style-type: none"> ○ Повећан број запослених на подручју Града за 5% у 2023.г. у односу на 2017.г. ○ Повећан број регистрованих пословних субјеката за 3% у 2023.г. у односу на 2017.г. ○ Повећана вриједност бруто-плата у привреди за 10% у 2023.г. у односу на 2017.г. ○ Повећана вриједност остварених укупних прихода на нивоу Града за 10% у 2023.г. у односу на 2017.г. ○ Повећана вриједност извоза предузећа на подручју Града за 15% у 2023.г. у односу на 2017.г. ○ Просјечни приход малих произвођача хране, разврстано по полу повећан за 1% до 2023.г. у односу на 2017.г. (ЦОР индикатор 2.3.2.; енгл. Average income of small-scale food producers, by sex and indigenous status) ○ Укупни трансфери/ улагања у сектор пољопривреде (званична развојна помоћ плус други званични токови) повећани за 10% до 2023.г. у односу на 2017.г. (ЦОР индикатор 2.а.2; енгл. Total official flows (official development assistance plus other official flows) to the agriculture sector) ○ Стопа незапослености, разврстана по полу, годинама и особама са инвалидитетом, смањена за 1% до 2023.г. у односу на 2017.г.(ЦОР индикатор 8.5.2; енгл. Unemployment rate, by sex, age and persons with disabilities) ○ Удио радних мјеста у производним гранама привреде у односу на укупни број радних мјеста 2% (ЦОР индикатор 9.2.2.; енгл. Manufacturing employment as a proportion of total employment) 		
СЕКТОРСКИ ЦИЉ 1.1.				
Јачати капацитете малих и средњих предузећа и предузетништва уз стаалан раст запослености	Очекивани секторски исходи	<ul style="list-style-type: none"> ○ Повећање броја новооснованих малих и средњих предузећа и предузетничких радњи за 5% до краја 2023. године у односу на 2017. годину; ○ Број запослених у МСП и предузетничким радњама већи за 3% до краја 2023. у односу на 2017. ○ Укупан број запослених у пословним зонама повећан за 10% у периоду 2019-2023. година у односу на период 2014-2018. година 	Индикатори секторског циља	<ul style="list-style-type: none"> ○ Број новооснованих малих и средњих предузећа и предузетничких радњи; ○ Укупан број запослених у МСП сектору; ○ Укупан број запослених у пословним зонама
ПРОГРАМ 1.1.1.ПОДСТИЦАЈИ ЗА ПРЕДУЗЕТНИШТВО				
Пројекат / мјера	Изразни резултат	Укупни очекивани исход пројекта / мјере	Утицај пројекта	

П 1.1.1.1. Мјере подстицаја за оснивање МСП-а и предузетничких радњи на подручју Града Бијељина	Дистрибуирано укупно 40.000КМ средстава на годишњем нивоу за подстицаје оснивању нових МСП-а и предузетничких радњи годишње, Подржано оснивање укупно 10 нових МСП-а, Подржано оснивање укупно 20 нових предузетничких радњи	Отворено укупно 60 нових радних мјеста у новооснованим МСП-има и предузетничким радњама, до 2023.г.	<ul style="list-style-type: none"> ○ Повећање броја новооснованих малих и средњих предузећа и предузетничких радњи за 5% до краја 2023. године у односу на 2017. годину; ○ Број запослених у МСП-има већи за 3% до краја 2023. у односу на 2017.
П 1.1.1.2. Мјере подстицаја за развој постојећих МСП-а на подручју Града Бијељина	Дистрибуирано укупно 40.000 КМ средстава на годишњем нивоу за подстицаје постојећим МСП-има, Подржано укупно 15 МСП-а	Укупно 150 очуваних радних мјеста у постојећим МСП-има, до 2023.г., Отворено укупно 25 нових радних мјеста у постојећим МСП-има, до 2023.г.	<ul style="list-style-type: none"> ○ Повећање броја новооснованих малих и средњих предузећа и предузетничких радња за 5% до краја 2023. године у односу на 2017. годину; ○ Број запослених у МСП-има већи за 3% до краја 2023. у односу на 2017.
П 1.1.1.3. Мјере подстицаја за развој предузетништва на подручју Града Бијељина	Дистрибуирано укупно за три године 100.000 КМ средстава за подстицаје предузетницима, Подржано укупно 30 предузетника	Укупно 50 очуваних радних мјеста код постојећих предузетника, до 2023.г., Отворено укупно 25 нових радних мјеста код постојећих предузетника, до 2023.г.	<ul style="list-style-type: none"> ○ Повећање броја новооснованих малих и средњих предузећа и предузетничких радњи за 5% до краја 2023. године у односу на 2017. годину; ○ Број запослених у МСП-има већи за 3% до краја 2023. у односу на 2017.
П 1.1.1.4. Програм samozапoшљавања младих (ИЛО 2)	Организована једномјесечна предузетничка обука и обука за samozапoшљавање за 20активних тражилаца посла годишње, са фокусом на рањиве групе незапослених лица	Укупно 50 очуваних радних мјеста код постојећих предузетника, до 2023.г., Отворено укупно 25 нових радних мјеста код постојећих предузетника, до 2023.г.	<ul style="list-style-type: none"> ○ Повећање броја новооснованих малих и средњих предузећа и предузетничких радњи за 5% до краја 2023. године у односу на 2017. годину; ○ Број запослених у МСП-има већи за 3% до краја 2023. у односу на 2017.
П 1.1.1.5. Изградња капацитета за сарадњу са дијаспором	Обучени референти за рад са дијаспором Интензивирана сарадња са дијаспором Повећан ниво инвестиција у односу на протекли ниво	Повећан број контаката и сарадња са дијаспором за 30% у 2023.г. у односу на 2017.г. Повећана могућност инвестирања за 30% у 2023.г. у односу на 2017.г.	<ul style="list-style-type: none"> ○ Повећање броја новооснованих малих и средњих предузећа и предузетничких радњи за 5% до краја 2023. године у односу на 2017. годину; ○ Број запослених у МСП-има већи за 3% до краја 2023. у односу на 2017.
ПРОГРАМ 1.1.2. ПОСЛОВНА ИНФРАСТРУКТУРА			
Пројекат / мјера	Извазни резултат	Укупни очекивани исход пројекта / мјере	Утицај пројекта
П 1.1.2.1. Наставак изградње инфраструктуре у склопу Пословне зоне 2	Изграђена фекална канализација и водоводна мрежа у ПЗ 2; Изграђено 1000 м саобраћајница у ПЗ 2	Продате и стављене у функцију све парцеле унутар ПЗ 2 до краја 2023. године	○ Укупан број запослених у пословним зонама повећан за 10% у периоду 2019-2023. година у односу на период 2014-2018. година
П 1.1.2.2. Изrada пројектно-техничке документације за Пословну зону 4	- Урађена пројектно-техничка документација за ПЗ 4	Продате и стављене у функцију све парцеле унутар ПЗ до краја 2023. године	○ Укупан број запослених у пословним зонама повећан за 10% у периоду 2019-2023. година у односу на период 2014-2018. година
П 1.1.2.3.	Технички опремљен и функционалан бизнис	У инкубатору послује 20 предузећа до	○ Повећање броја новооснованих малих и

Бизнис инкубатор: Шанса за почетак	инкубатор. Обезбијеђена подршка за самозапошљавање 20 особа (на годишњем нивоу) кроз омогућене основне услове за покретање сопственог бизниса. Пружање стручних услуга за покретање предузетничке дјелатности за најмање 5 потенцијалних предузетника годишње.	2023.г.	средњих предузећа и предузетничких радњи за 5% до краја 2023. године у односу на 2017. годину; ○ Укупан број запослених у пословним зонама повећан за 10% у периоду 2019-2023. година у односу на период 2014-2018. година
П 1.1.2.4. Отварање новог привредног друштва у области текстилне индустрије (Д.О.О. „Нова конфекција“)	Отворена нова фирма на подручју Града Бијељина Повећан износ иностраног улагања у Град Бијељина Смањена незапосленост	У првој години функционисања фирме планирано је да се запосли око 20 радника Након успешног пилот пројекта, до 2023. године предвиђено је запошљавање до 100 радника	○ Укупан број запослених у пословним зонама повећан за 10% у периоду 2019-2023. година у односу на период 2014-2018. година
П 1.1.2.5. Интензивирање промотивних активности Града као средине са повољним пословним окружењем	Посјета сајмовима и представницима амбасада на подручју БиХ Израда промотивног материјала са препознатљивим знаковима који представљају Град у складу са његом графичких стандарда Промовисање Глобалне агенде 2030 и циљева одрживог развоја	Повећан износ иностраног улагања у Град Бијељина Граду осигурана позиција на пословно-туристичкој мапи Европе Промоција Града кроз јединствен приступ путем Агенде 2030	○ Укупан број запослених у пословним зонама повећан за 10% у периоду 2019-2023. година у односу на период 2014-2018. година
СЕКТОРСКИ ЦИЉ 1.2.			
Обезбиједити подршку за покретање, проширивање и модернизацију пољопривредне производње	Очекивани секторски исходи	○ Повећан обим пољопривредне производње у заштићеном простору (пластеницима) за 20% у 2023.г. у односу на 2017.г. ○ Повећан обим производње индивидуалних пољопривредних газдинстава у просјеку за 10% у 2023.г. у односу на 2017.г.	Индикатори секторског циља ○ Обим пољопривредне производње у заштићеном простору (пластеницима) (годишње); ○ Просјечни обим производње индивидуалних пољопривредних газдинстава (годишње)
ПРОГРАМ 1.2.1. ПОЉОПРИВРЕДНА ПРОИЗВОЊА			
Пројекат / мјера	Изразни резултат (оутпут)	Укупни очекивани исход пројекта / мјере	Утицај пројекта
П 1.2.1.1. Економско оснаживање маргинализованих група кроз пластеничку производњу	Развијено социјално предузеће "Агро-план" чиме је обезбијеђен интегративни приступ помоћи маргинализованим групама	Портфолио услуга циљних организација повећан за 20% до краја 2023.г. у односу на 2017.г.	○ Повећан обим пољопривредне производње у заштићеном простору (пластеницима) за 5% у 2023.г. у односу на 2017.г.
П 1.2.1.2. Подршка подизању нових засада воћа	Дистрибуисани подстицаји воћарима у износу 5.000,00 КМ годишње; Подржано укупно 5 воћара годишње	Повећана површина под засадима воћа за 1% до 2023.г. у односу на 2017.г.	○ Повећан обим производње индивидуалних пољопривредних газдинстава у просјеку за 5% у 2023.г. у односу на 2017.г.
П 1.2.1.3. Подршка развоју сточарства	Дистрибуисани подстицаји по грлу за преко 1000 телади, преко 1000 свиња, преко 100 јуница, 100 назимица	Повећан број индивидуалних пољопривредних газдинстава – мини фарми за 1% у 2023.г. у односу на 2017.г.	○ Повећан обим производње индивидуалних пољопривредних газдинстава у просјеку за 5% у 2023.г. у односу на 2017.г.
П 1.2.1.4.	Дистрибуисано укупно 2.000,00 КМ кроз	50 изграђених пластеника до 2023.г.	○ Повећан обим пољопривредне

Подршка развоју пластеничке производње	рефундацију пољопривредним произвођачима за средстава уложена у изградњу пластеника		производње у заштићеном простору (пластеницима) за 5% у 2023.г. у односу на 2017.г.
П 1.2.1.5. Подршка набавци система за наводњавање	Најмање 10 набављених система за наводњавање, 2 тифона	Смањење трошкова производње на индивидуалним пољопривредним газдинствима, на којима су примијењени нови системи наводњавања, за 5% до 2023.г. у односу на 2017.г.	○ Повећан обим производње индивидуалних пољопривредних газдинстава у просјеку за 5% у 2023.г. у односу на 2017.г.
П 1.2.1.6. Примјена соларне енергије у системима за наводњавање на индивидуалним пољопривредним газдинствима	Изграђени соларни системи за наводњавање код 15 индивидуалних пољопривредних газдинстава / укупне површине 15 ха	Смањење трошкова производње на индивидуалним пољопривредним газдинствима, на којима су примијењени нови системи наводњавања, за 5% до 2023.г. у односу на 2017.г.	○ Повећан обим производње индивидуалних пољопривредних газдинстава у просјеку за 5% у 2023.г. у односу на 2017.г.
П 1.2.1.7. Трансфер знања у пољопривреди (повећан обим и приходи пољопривредне производње)	Развијене и имплементирани модерне агротехничке мјере и локално специфична стратегија развоја пољопривреде Развијене смјернице за интегрисану пољопривредну производњу Локални научни кадар обучен за трансфер знања Успостављена сарадња са институцијама/организацијама из дијаспоре	Обучено 15 особа за трансфер знања и имплементацију нових агротехничких мјера до 2023.г. Успостављена сарадња са најмање двије организације у предметној области до 2023.г.	○ Повећан обим производње индивидуалних пољопривредних газдинстава у просјеку за 5% у 2023.г. у односу на 2017.г.
ПРОГРАМ 1.2.2. РУРАЛНИ РАЗВОЈ			
Пројекат / мјера	Извазни резултат (оутпут)	Укупни очекивани исход пројекта / мјере	Утицај пројекта
П 1.2.2.1. Подршка руралном развоју – уређење некатегорисаних макадамских путева ради лакшег приступа обрадивом земљишту	Уређени некатегорисани макадамски путеву ради лакшег приступа обрадивом земљишту	Пошљунчано преко 10.000 метара некатегорисаних путева Повећан број становника на руралном подручју који имају олакшан приступ обрадивом земљишту за 5%	○ Повећан обим производње индивидуалних пољопривредних газдинстава у просјеку за 5% у 2023.г. у односу на 2017.г.
П 1.2.2.2. Подршка руралном развоју – Инвестиције у пољопривреду, сертификац. пољопривредне произ., савјетодавство и подршка младим пољопривредницима	Инвестирано у пољопривреду кроз набавку механизације, прерађивачке квалитете, складишне капацитете. Уведен систем квалитета на пољопривредна газдинства и прерађивачке капацитете. Додијељени неповратни грантови за младе пољопривреднике који остају на селу	5 младих пољопривредника добило подстицајна средства	○ Повећан обим производње индивидуалних пољопривредних газдинстава у просјеку за 5% у 2023.г. у односу на 2017.г.
СЕКТОРСКИ ЦИЉ 1.3.			
Повећати конкурентност Бијељине као туристичке	Очекивани секторски	○ Повећан број долазака и ноћења за 12% 2023.г. у односу на 2017.г.; ○ Већи прилив новца у буџет од наплаћених боравишних такси за 12%	Индикатори секторског
			○ Број долазака и ноћења; ○ Прилив новца у буџет од наплаћених

дестинације	исходи	<p>2023.г. у односу на 2017.г.;</p> <ul style="list-style-type: none"> ○ Повећан укупни приход од туризма/ у туристичким дестинацијама за 15% у 2023.г. у односу на 2017.г.; ○ Повећан број радних мјеста у сектору туризма за 8% у 2023.г. у односу на 2017.г.; ○ Повећан број ангажованих туристичких водича у туристичкој сезони за 15% у 2023.г. у односу на 2017.г.; ○ Валоризовано 14 нових туристичких производа до краја 2023.г., које до 2019.г. нису биле у понуди на туристичком тржишту ○ Унапређена промоција Бијељине као атрактивне туристичке дестинације по градовима БиХ и земљама окружења 	циља	<p>боравишних такси;</p> <ul style="list-style-type: none"> ○ Укупни приход од туризма/ у туристичким дестинацијама; ○ Број радних мјеста у сектору туризма; ○ Број ангажованих туристичких водича у туристичкој сезони; ○ Број валоризованих туристичких производа
ПРОГРАМ 1.3.1. ТУРИСТИЧКА ПОНУДА				
Пројекат / мјера	Изразни резултат (оупут)	Укупни очекивани исход пројекта / мјере		Утицај пројекта
П 1.3.1.1. Израда и постављање туристичке сигнализације на територији Града Бијељина (3 фаза)	Постављене 34 нове туристичке табле до краја 2023.г. (истакнуте нове туристичке дестинације, прецизна и потпуна обавјештења прилагођена туристима, додатне услуге и сл.)	Побољшан имиџ града: број текстова у интернационалним, националним и локалним медијима, број прилога и емисија на ТВ и радио станицама у Републици Србији и Босни и Херцеговини за 15% у 2023.г. у односу на 2017.г.		<ul style="list-style-type: none"> ○ Повећан број долазака и ноћења за 12% 2023.г. у односу на 2017.г.; ○ Већи прилив новца у буџет од наплаћених боравишних такси за 12% 2023.г. у односу на 2017.г.; ○ Повећан укупни приход од туризма/ у туристичким објектима за 15% у 2023.г. у односу на 2017.г. Повећан број радних мјеста у сектору туризма за 8% у 2023.г. у односу на 2017.г.; ○ Повећан број ангажованих туристичких водича у туристичкој сезони за 15% у 2023.г. у односу на 2017.г.; ○ Валоризовано 14 нових туристичких производа до краја 2023.г., које до 2019.г. нису биле у понуди на туристичком тржишту
П 1.3.1.2. Организација манифестација	Организовано 5 манифестација сваке године: Ликовна колонија, Златни котлић, Савска регата, Сајам туризма, Пантелински дани	Повећан број посјетилаца манифестација за 20% 2023.г. у односу на 2017.г.; Побољшан имиџ града: број посјета званичној интернет страници Туристичке организације града; број текстова у интернационалним, националним и локалним медијима, број прилога и емисија на ТВ и радио станицама у Републици Србији и Босни и Херцеговини за 15% у 2023.г. у односу на 2017.г.		<ul style="list-style-type: none"> ○ Повећан број долазака и ноћења за 12% 2023.г. у односу на 2017.г.; ○ Већи прилив новца у буџет од наплаћених боравишних такси за 12% 2023.г. у односу на 2017.г.; ○ Повећан укупни приход од туризма/ у туристичким објектима за 15% у 2023.г. у односу на 2017.г.
П 1.3.1.3.	Повећање и побољшање комплетне туристичке	Повећан број корисника бањско-		○ Повећан број долазака и ноћења за 12%

Санација, реконструкција и модернизација изграђеног дијела објекта хотела "Свети Стефан" Дворови	понуде	рекреативних и рехабилитационих потенцијала мјерено кроз повећан приход из Фонда здравства за 20% у 2023. години у односу на 2017.	2023.г. у односу на 2017.г.; ○ Већи прилив новца у буџет од наплаћених боравишних такси за 12% 2023.г. у односу на 2017.г.; ○ Повећан укупни приход од туризма/ у туристичким објектима за 15% у 2023.г. у односу на 2017.г.
П 1.3.1.4. Визитор центар „Језера“ – Одрживи туризам у служби природе	Ојачани боравишни и смјештајни капацитети Обогаћена туристичка понуда Града Изграђена екотуристичка дестинација погодна за одржавање манифестација, кампова и вишедневних догађаја	Изграђено 5 нових Глампинг дрвених шатора Опремљена кухиња за све посјетиоце центра Изграђена два тоалета и четири туша за све посјетиоце центра	○ Повећан број долазака и ноћења за 12% 2023.г. у односу на 2017.г.; ○ Већи прилив новца у буџет од наплаћених боравишних такси за 12% 2023.г. у односу на 2017.г.; ○ Повећан укупни приход од туризма/ у туристичким објектима за 15% у 2023.г. у односу на 2017.г.

2. СТРАТЕШКИ ЦИЉ: ДРУШТВЕНИ РАЗВОЈ				
Изградити толерантну, образовану и инклузивну заједницу са развијеном друштвеном инфраструктуром, квалитетним јавним услугама и једнаким могућностима за све грађане	<ul style="list-style-type: none"> ○ Повећан ниво задовољства становника укупним квалитетом живота у Граду Бијељина за 10% у 2023.г. у односу на 2017.г. ○ Повећано екстерно финансирање пројеката социјалне заштите, здравствене заштите, спорта, културе и образовања обезбијеђено из домаћих и међународних развојних фондова за 20% у 2023.г. у односу на 2017.г. ○ Удио грађана који су у стању социјалне потребе, а који имају приступ социјалним услугама, повећан за .5% до 2023.г. у односу на 2017.г.(разврстан по полу, посебно рачунајући дјecu, незапослене особе, старе особе, особе са инвалидитетом, труднице, инвалиде рада, сиромашно становништво) (ЦОР индикатор 1.3.1.; енгл. Proportion of population covered by social protection floors/systems, by sex, distinguishing children, unemployed persons, older persons, persons with disabilities, pregnant women, newborns, work-injury victims and the poor and the vulnerable) ○ Удио становништва који живи у домаћинствима са приступом ...м услугама повећан за 5% до 2023.г. у односу на 2017.г.(ЦОР индикатор 1.4.1;енгл. Proportion of population living in households with access to basic services) ○ Удио буџета Града који се утроши на основне услуге (образовање, здравство, социјалну заштиту) повећан за 10% у 2023.г. у односу на 2017.г.(ЦОР индикатор 1.а.2;енгл. Proportion of total government spending on essential services (education, health and social protection)) ○ Степен учешћа дјецe у организованим облицима образовања – предшколском образовању, једну годину прије почетка формалног образовања (подаци разврстани по полу) повећан за 10% до 2023.г. у односу на 2017.г.(ЦОР индикатор 4.2.2;енгл. Participation rate in organized learning (one year before the official primary entry age), by sex) 			
СЕКТОРСКИ ЦИЉ 2.1.				
Унаприједити квалитет предшколског, основног, средњег и високог образовања	Очекивани секторски исходи	<ul style="list-style-type: none"> ○ Повећан ниво задовољства ученика и родитеља условима за образовање за 10% у 2023.г. у односу на 2017.г.; ○ Повећан ниво задовољства родитеља предшколским васпитањем и образовањем за 10% у 2023.г. у односу на 2017.г. 	Индикатори секторског циља	<ul style="list-style-type: none"> ○ Ниво задовољства ученика и родитеља условима за образовање; ○ Ниво задовољства родитеља предшколским васпитањем и образовањем
ПРОГРАМ 2.1.1. ПРЕДШКОЛСКО ВАСПИТАЊЕ И ОБРАЗОВАЊЕ				

Пројекат / мјера	Излазни резултат	Укупни очекивани исход пројекта / мјере	Утицај пројекта
П 2.1.1.1. Вртић је право сваког дјетета	Организоване предшколске групе у свим сеоским школама; Набављени дидактички материјали; Одржан циклус обука за особље; Одржана предавања о значају раног учења за родитеље и грађане (једном мјесечно)	Повећан проценат обухвата предшколске дјеце Програмом предшколског васпитања и образовања за 10% у 2023.г. у односу на 2017.г.; Повећан број родитеља укључених у различите радионице, предавања, школе родитељства, за 10% у 2023.г. у односу на 2017.г.	○ Повећан ниво задовољства родитеља предшколским васпитањем и образовањем за 10% у 2023.г. у односу на 2017.г.
ПРОГРАМ 2.1.2. ОСНОВНО ОБРАЗОВАЊЕ			
Пројекат / мјера	Излазни резултат	Укупни очекивани исход пројекта / мјере	Утицај пројекта
П 2.1.2.1. Изградња физкултурне сале у склопу О.Ш. "Јован Дучић" у Патковачи	Изграђена физкултурна сала; Набаљена опрема за наставу физичког васпитања; Утврђен распоред кориштења сале за спортске/ ваннаставне активности	Унапријеђен квалитет наставе физичког васпитања и спорта за око 500 дјеце до 2023.г. у односу на 2017.г. Унапријеђен квалитет спортских садржаја за око 200 активних спортиста и рекреативаца до 2023. г. У односу на 2017.г.	○ Повећан ниво задовољства ученика и родитеља условима за образовање за 10% у 2023.г. у односу на 2017.г.
П 2.1.2.2. Изградња физкултурне сале у О.Ш. "П. П. Његош" Велика Обарска	Изграђена физкултурна сала; Набаљена опрема за наставу физичког васпитања; Утврђен распоред кориштења сале за спортске/ ваннаставне активности	Унапријеђен квалитет наставе физичког васпитања и спорта за око 300 дјеце до 2023.г. у односу на 2017.г. Унапријеђен квалитет спортских садржаја за око 400 активних спортиста и рекреативаца до 2023. г. У односу на 2017.г.	○ Повећан ниво задовољства ученика и родитеља условима за образовање за 10% у 2023.г. у односу на 2017.г.
П 2.2.2.3. Изградња физкултурне сале у склопу О.Ш. „Свети Сава“ Бијељина	Изграђена физкултурна сала; Набаљена опрема за наставу физичког васпитања; Утврђен распоред кориштења сале за спортске/ ваннаставне активности	Унапријеђен квалитет наставе физичког васпитања и спорта за око 1100 дјеце до 2023.г. у односу на 2017.г. Унапријеђен квалитет спортских садржаја за око 500 активних спортиста и рекреативаца до 2023. г. У односу на 2017.г.	○ Повећан ниво задовољства ученика и родитеља условима за образовање за 10% у 2023.г. у односу на 2017.г.
П 2.1.2.4. Опремање кухиње и вртића "Чика Јова Змај" на Лединцима	Изграђен објект школе; Опремљене учионице за школску дјецу и просторије за предшколску дјецу (набављени дидактички материјали и сл.); Запослено особље за школу и вртић	Приступ школском објекту олакшан за 150 дјеце предшколског узраста и 350 дјеце узраста од 1. до 5. разреда у насељу Лединци до 2023.г. у односу на 2017.г.; Повећан проценат обухвата предшколске дјеце Програмом предшколског васпитања и образовања за 20% у 2023.г. у односу на 2017.г.	○ Повећан ниво задовољства ученика и родитеља условима за образовање за 10% у 2023.г. у односу на 2017.г.; ○ Повећан ниво задовољства родитеља предшколским васпитањем и образовањем за 10% у 2023.г. у односу на 2017.г.
ПРОГРАМ 2.1.3. СРЕДЊЕ ОБРАЗОВАЊЕ			
Пројекат / мјера	Излазни резултат	Укупни очекивани исход пројекта / мјере	Утицај пројекта
П 2.1.3.1. Објект прве фазе комплекса фарме (музне краве) за потребе практичне и огледне наставе Пољопривредне школе	Изграђен објект прве фазе комплекса фарме (музне краве) за потребе практичне и огледне наставе Пољопривредне школе	Побољшан квалитет практичне и огледне настава за око 450 ученика Пољопривредне школе; Повећан број обученог стручног кадра за 5% у 2023.г. у односу на 2017.г.	○ Повећан ниво задовољства ученика и родитеља условима за образовање за 10% у 2023.г. у односу на 2017.г.
П 2.1.3.2. Унапређење практичне наставе за	Уписана нова одјељења дефицитарних занимања и одјељења за образовање	Обезбијеђена практична и огледна настава за минимално 100 ученика дефицитарних занимања у средњим школама	○ Повећан ниво задовољства ученика и родитеља условима за образовање

дефицитарна занимања	одраслих Реконструисане учионице за обављање практичне наставе за деф. Занимања Набављена опрема за извођење практичне наставе Потписани споразуми са привредним субјектима за извођење практичне наставе у њиховим погонима	на подручју Града Бијељина до 2023. г. У односу на 2017.г.	за 10% у 2023.г. у односу на 2017.г.
П 2.1.3.3. Изградња физкултурне сале у склопу ЈУ Гимназија „Филип Вишњић“ Бијељина	Изграђена физкултурна сала; Набављена опрема за наставу физичког васпитања; Утврђен распоред кориштења сале за спортске/ ваннаставне активности	Унапријеђен квалитет наставе физичког васпитања и спорта за око 850 дјеце до 2023.г. у односу на 2017.г. Унапријеђен квалитет спортских садржаја за око 400 активних спортиста и рекреативаца до 2023. г. У односу на 2017.г.	○ Повећан ниво задовољства ученика и родитеља условима за образовање за 10% у 2023.г. у односу на 2017.г.
СЕКТОРСКИ ЦИЉ 2.2.			
Створити просторно-техничке предуслове за унапређење културне понуде града и повећање броја корисника спортско-рекреативних активности	Очекивани секторски исходи	○ Повећан број корисника културних садржаја на подручју Града за 15% у 2023.г. у односу на 2017.г.; ○ Побољшано кретање младих људи за 20% у 2023.г. у односу на 2017.г.; ○ Побољшан постурални статус (изглед) младих људи од 20% у 2023.г. у односу на 2017.г.	Индикатори секторског циља
ПРОГРАМ 2.2.1. КУЛТУРА			
Пројекат / мјера	Излазни резултат	Укупни очекивани исход пројекта / мјере	Утицај пројекта
П 2.2.1.1. Санација и реконструкција објекта јавне намјене – Соколски дом	Извршена санација и реконструкција Соколског дома	Обезбјеђени адекватни услови за организовање културних и спортских садржаја за око 500 корисника у 2023. г. у односу на 2017.г.	○ Повећан број корисника културних садржаја на подручју Града за 30% у 2023.г. у односу на 2017.г.
П.2.2.1.2. Унапређење рада позоришта	Набављена нова опрема; Сачињен нови програм рада;	Уведено 40 нових културних садржаја, као дио културне понуде Града	○ Повећан број корисника културних садржаја на подручју Града за 30% у 2023.г. у односу на 2017.г.
П.2.2.1.3. Изградњасале уз постојећи Дом културе у Пучилама	Изграђена сала уз постојећи Дом културе у Пучилама; Побољшање квалитета друштвеног живота на селу	Побољшан квалитет друштвеног живота на селу за 10% у 2023. г. у односу на 2017.г.	○ Повећан број корисника културних садржаја на подручју Града за 30% у 2023.г. у односу на 2017.г.
П 2.2.1.4. Изградња Дома културе у Новим Дворовима	Изграђен Дом културе у Новим Дворовима	Побољшан квалитет друштвеног живота на селу за 10% у 2023. г. у односу на 2017.г.	○ Повећан број корисника културних садржаја на подручју Града за 30% у 2023.г. у односу на 2017.г.

П.2.2.1.5. Организовање догађаја у Друштвеном центру	Организовано 24 догађаја у Друштвеном центру, према Програму рада	Уведено три нова културна садржаја, као дио културне понуде Града	○ Повећан број корисника културних садржаја на подручју Града за 30% у 2023.г. у односу на 2017.г.
ПРОГРАМ 2.2.2. СПОРТ			
Пројекат / мјера	Излазни резултат	Укупни очекивани исход пројекта / мјере	Утицај пројекта
П 2.2.2.1. Санација и реконструкција објекта спортске сале у Рачанској улици у Бијељини	Извршена санација и реконструкција објекта спортске сале у Рачанској улици; Утврђен програм спортских активности у сали	Повећан број корисника у области спорта за 15% до 2023.г. у односу на 2017.г.	○ Побољшано кретање младих људи за 30% у 2023.г. у односу на 2017.г. ○ Побољшан постурални статус (изглед) младих људи од 30% у 2023.г. у односу на 2017.г.
П 2.2.2.2. Изградња рефлектора на Градском стадиону у Бијељини	Изграђени рефлектори на Градском стадиону	Повећан број корисника у области спорта за 10% до 2023.г. у односу на 2017.г.; Одржано 10% премијерлигашких и европских утакмица више 2023.г. у односу на 2017.г.	○ Побољшано кретање младих људи за 30% у 2023.г. у односу на 2017.г. ○ Побољшан постурални статус (изглед) младих људи од 30% у 2023.г. у односу на 2017.г.
П 2.2.2.3. Изградња мултифункционалне спортске сале	Изграђена мултифункционална спортска сала Обезбјеђени услови за одигравање премијерлигашких и европских такмичења	Повећан број корисника у области спорта за 20% до 2023.г. у односу на 2017.г.; Одржано 10% премијерлигашких и европских такмичења више 2023.г. у односу на 2017.г.	○ Побољшано кретање младих људи за 30% у 2023.г. у односу на 2017.г. ○ Побољшан постурални статус (изглед) младих људи од 30% у 2023.г. у односу на 2017.г.
П 2.2.2.4. Изградња источне трибине и вањских помоћних терена у склопу комплекса Градског стадиона	Унапријеђен квалитет спорта у Граду Бијељина Побољшани услови за одигравање премијерлигашких и европских утакмица	Повећан број корисника у области спорта за 20% до 2023.г. у односу на 2017.г.; Одржано 10% премијерлигашких и европских такмичења више 2023.г. у односу на 2017.г.	○ Побољшано кретање младих људи за 30% у 2023.г. у односу на 2017.г. ○ Побољшан постурални статус (изглед) младих људи од 30% у 2023.г. у односу на 2017.г.
СЕКТОРСКИ ЦИЉ 2.3.			
Унаприједити ниво социјално-здравствене заштите и бриге о рањивим категоријама становништва	Очекивани секторски исходи	○ Ниво задовољства грађана – корисника услуга Центра за социјални рад повећан за 10% у 2023.г. у односу на 2017.г.; ○ Број становника који живе у неусловним стамбеним јединицама смањен за 15% у 2023.г. у односу на 2017.г. (<i>ЦОП индикатор: 11.1.1 Proportion of urban population living in slums, informal settlements or inadequate housing</i>); ○ Ниво задовољства старих и инвалидних лица приступом јавним услугама повећан за 10% у 2023.г. у односу на 2017.г.; ○ Ниво задовољства грађана здравственим услугама повећан за 5% у 2023.г. у односу на 2017.г.	Индикатори секторског циља
			○ Ниво задовољства грађана – корисника услуга Центра за социјални рад; ○ Број становника који живе у неусловним стамбеним јединицама; ○ Ниво задовољства старих и инвалидних лица приступом јавним услугама; ○ Ниво задовољства грађана здравственим услугама
ПРОГРАМ 2.3.1. СОЦИЈАЛНА ЗАШТИТА			
Пројекат / мјера	Излазни резултат	Укупни очекивани исход пројекта / мјере	Утицај пројекта
П 2.3.1.1.	Изграђен објекат Центра за социјални	Повећан број обрађених захтјева и повећана брзина	○ Ниво задовољства грађана –

Завршетак изградње Центра за социјални рад са Центром за дневно збрињавање дјеце и омладине ометене у развоју	рад, са Центром за дневно збрињавање дјеце и омладине ометене у развоју; Набављена потребна опрема; Утврђени годишњи програми рада	обrade за 10% до 2023. године у односу на 2017. г.; 100 дјеце користи услуге Центра за дневно збрињавање дјеце и омладине ометене у развоју до 2020.г.	корисника услуга Центра за социјални рад повећан за 10% у 2023.г. у односу на 2017.г.
П 2.3.1.2. Стамбено збрињавање Рома у Граду Бијељина 1	Изграђено 8 нових стамбених јединица (фаза 1)	Трајно ријешени стамбени проблеми 8 ромских породица до 2020.г.	○ Број илегалних и неусловних стамбених јединица у којима породице живе смањен за 10% у 2023.г. у односу на 2017.г.
П 2.3.1.3. Стамбено збрињавање Рома у Граду Бијељина 2	Изграђено 8 додатних стамбених јединица (фаза 2)	Трајно ријешени стамбени проблеми 8 ромских породица до 2023.г.	○ Број илегалних и неусловних стамбених јединица у којима породице живе смањен за 10% у 2023.г. у односу на 2017.г.
П 2.3.1.4. Државни пројекат стамбеног збрињавања у оквиру регионалног стамбеног програма (30 породица)	Изграђено 30 нових стамбених јединица	Ријешено стамбено питање за 30 породица које се налазе у индивидуалном алтернативном смјештају и које живе у неадекватним стамбеним условима дп 2023.г.	○ Број илегалних и неусловних стамбених јединица у којима породице живе смањен за 10% у 2023.г. у односу на 2017.г.
П 2.3.1.5. Државни пројекат затварања колективних центара и алтернативног смјештаја путем обезбјеђивања јавних стамбених рјешења	Изграђено 17 нових стамбених јединица	Ријешено стамбено питање за 17 породица – корисника алтернативног смјештаја и социјално угрожених лица, која тренутно живе у неусловних стамбеним објектима до 2023.г.	○ Број илегалних и неусловних стамбених јединица у којима породице живе смањен за 10% у 2023.г. у односу на 2017.г.
П 2.3.1.6. Државни пројекат стамбеног збрињавања у оквиру регионалног стамбеног програма (7 стамбених обј.)	Изградња/реконструкција/санација 7 индивидуалних стамбених објеката	Ријешено стамбено питање за 7 социјално угрожених породица до 2023.г.	○ Број илегалних и неусловних стамбених јединица у којима породице живе смањен за 10% у 2023.г. у односу на 2017.г.
П 2.3.1.7. Уградња косе стубишне платформе у згради ГУ и зграду Дома здравља	Изграђене приступне платформе на 2 јавне зграде (Градска управа и Дом здравља)	Повећан број старих и инвалидних лица која самостално користе услуге Градске управе и Дома здравља за 10% у 2023.г. у односу на 2017.г.	○ Број илегалних и неусловних стамбених јединица у којима породице живе смањен за 10% у 2023.г. у односу на 2017.г.
П 2.3.1.8. Организовање развојног савјетовалишта (Удружење „Нада“)	Евидентирање и праћење дјеце са ризиком Ране интервенције са дјецом са сметњама у развоју Упућивање дјеце на консултативне прегледе у специјалистичке установе Сарадња са образовним и социјалним установама	До 2023. године 900 лица-дјеце са различитим сметњама у развоју, колико их живи на подручју Града Бијељина, ће добити адекватну помоћ за проблеме са којима се свакодневно сусрећу	○ Број илегалних и неусловних стамбених јединица у којима породице живе смањен за 10% у 2023.г. у односу на 2017.г.

ПРОГРАМ 2.3.2. ЗДРАВСТВЕНА ЗАШТИТА			
Пројекат / мјера	Излазни резултат	Укупни очекивани исход пројекта / мјере	Утицај пројекта
П 2.3.2.1. Програм подршке породици, браку и повећању наталитета	Повећање наталитета на подручју Града Бијељина	Број новорођених беба увећан за 1% у 2023. години у односу на 2017. годину	○ Ниво задовољства грађана здравственим услугама повећан за 10% у 2023.г. у односу на 2017.г.
П 2.3.2.2. Организовање ХОСПИС-а	Обезбијеђен смјештај и стручна њега у стационарним условима свим обољелим од малигну болести у терминалној фази њихове болести Ученицима средње медицинске школе обезбијеђено да у потпуности овладају практичним знањем и вјештинама	До 2023.г. свим болесницима у терминалној фази малигну болести обезбијеђено мјесто у стационарној установи Ниво способности ученика средње медицинске школе да самостално његују болеснике у терминалној фази малигну болести повећан за 40%	○ Ниво задовољства грађана здравственим услугама повећан за 10% у 2023.г. у односу на 2017.г.
СЕКТОРСКИ ЦИЉ 2.4.			
Унаприједити квалитет услуга и учешће грађана у раду Градске управе	Очекивани секторски исходи	○ Повећан број реализованих развојних пројеката које иницирају МЗ за 15% у 2023.г. у односу на 2017.г.; ○ Повећан просјечан број грађана који учествују на јавним расправама о локалним одлукама и политикама за 15% у 2023.г. у односу на 2017.г.; ○ Повећан ниво задовољства грађана административним услугама за 10% у 2023.г. у односу на 2017.г.; ○ Повећан ниво задовољства привредних субјеката административним услугама за 5% у 2023.г. у односу на 2017.г.	Индикатори секторског циља
			○ Број реализованих развојних пројеката које иницирају МЗ; ○ Просјечан број грађана који учествују на јавним расправама о локалним одлукама и политикама; ○ Ниво задовољства грађана административним услугама; ○ Ниво задовољства привредних субјеката административним услугама
ПРОГРАМ 2.4.1. УЧЕШЋЕ ГРАЂАНА У ОДЛУЧИВАЊУ			
Пројекат / мјера	Излазни резултат	Укупни очекивани исход пројекта / мјере	Утицај пројекта
П 2.4.1.1. Јаке мјесне заједнице у Граду Бијељина	Организоване обуке и техничка подршка за побољшање рада и комуникације МЗ према ГУ и према грађанима	МЗ примјењују Планове за побољшање комуникације и учешћа у одлучивању – према годишњим извјештајима о реализацији Плана, степен реализације већи од 75% од 2019.г. надаље	○ Повећан број реализованих развојних пројеката које иницирају МЗ за 20% у 2023.г. у односу на 2017.г.
П 2.4.1.2. Јачање грађанског учешћа у локалном одлучивању	Подстицање учешћа грађана у локалном одлучивању Повећан утицај грађана на одлуке које доносе локални органи власти	Повећан број учесника у различитим облицима грађанског учешћа до 20% до 2023.г. у односу на 2017.г. Повећан број иницијатива и приједлога грађана и њихових удружења за 15% до 2023.г. у односу на 2017.г.	○ Повећан просјечан број грађана који учествују на јавним расправама о локалним одлукама и политикама за 20% у 2023.г. у односу на 2017.г.
ПРОГРАМ 2.4.2. УСЛУГЕ ГРАДСКЕ УПРАВЕ			
Пројекат / мјера	Излазни резултат	Укупни очекивани исход пројекта / мјере	Утицај пројекта
П 2.4.2.1. Пројекат „Употреба информационог система за порез на непокретности и комуналну накнаду“ у оквиру Пројекта ЛИР	Проведена обука особља; Утврђен протокол за пружање услуга на основу новог информационог система	Унапређена наплата пореза на непокретности и комуналне накнаде за 10% у 2023.г. у односу на 2017.г.	○ Повећан ниво задовољства грађана административним услугама за 10% у 2023.г. у односу на 2017.г.; ○ Повећан ниво задовољства привредних субјеката

			административним услугама за 10% у 2023.г. у односу на 2017.г.
--	--	--	--

3. СТРАТЕШКИ ЦИЉ: ЗАШТИТА ЖИВОТНЕ СРЕДИНЕ

Успоставити интегрисани приступ заштити животне средине уз одговорније коришћење природних ресурса и обновљивих извора енергије и унапријеђену енергетску ефикасност	<ul style="list-style-type: none"> ○ Смањен ризик од катастрофа са тренутно дефинисаног нивоа на нижи ниво хазарда до 2023. године; ○ Побољшани економски параметри функционисања свих комуналних предузећа (биланс стања и успјеха) за 5% до 2023.г. у односу на 2017.г.; ○ Удио становништва који користи сигурну воду за пиће повећан за 8% до 2023.г. у односу на 2017.г.(ЦОР индикатор 6.1.1; енг. Proportion of population using safely managed drinking water services) ○ Удио становништва који користи сигурне услуге санитације повећан за 3.000 до 2023.г. у односу на 2017.г., population using safely managed sanitation services ○ Процент отпадних вода које су пречишћене прије пуштања у водотоке износи 6% до 2023.г.(ЦОР индикатор6.3.1; енг. Proportion of wastewater safely treated) ○ Удио обновљивих извора енергије у укупној потрошњи енергије износи 1% до 2023.г.(ЦОР индикатор7.2.1; Renewable energy share in the total final energy consumption) ○ Удио чврстог отпада који се редовно прикупља и адекватно одлаже у односу на укупни произведени отпад на подручју града износи 5% до 2023.г.(ЦОР индикатор11.6.1; енг. Proportion of urban solid waste regularly collected and with adequate final discharge out of total urban solid waste generated, by cities) ○ Годишњи просјечни нивои параметара PM2.5 and PM10у ваздуху мањи за 2% 2023.г. у односу на 2017.г. (ЦОР индикатор 11.6.2; енг. Annual mean levels of fine particulate matter (e.g. PM2.5 and PM10) in cities (population weighted))
--	--

СЕКТОРСКИ ЦИЉ 3.1.

Побољшати квалитет комуналних услуга за грађане	Очекивани секторски исходи	○ Повећан ниво задовољства грађана комуналним услугама за 10% у 2023.г. у односу на 2017.г.	Индикатори секторског циља	○ Ниво задовољства грађана комуналним услугама
---	-----------------------------------	---	-----------------------------------	--

ПРОГРАМ 3.1.1. КОМУНАЛНЕ УСЛУГЕ

Пројекат / мјера	Излазни резултат	Укупни очекивани исход пројекта / мјере	Утицај пројекта
П 3.1.1.1. Изградња и реконструкција електроенергетских објеката на подручју Града Бијељина	Изграђени и реконструисани електроенергетски објекти на подручју Града (према приоритетима за период 2019-2023)	Смањени електродистрибутивни губици у испоруци ел. енергије за 10% у 2023.г. у односу на 2017.г.; Повећан број потрошача ел. енергије за 10% у 2023.г. у односу на 2017.г.	○ Повећан ниво задовољства грађана комуналним услугама за 10% у 2023.г. у односу на 2017.г.
П 3.1.1.2. Топлификација Града Бијељина – Проширењеи реконструкција производног капацитета и топлводне мреже у граду	Извршено проширењеи реконструкција топлводне мреже у центру Града	Прикључено 20% више корисника на систем централног гријања до 2023.г. у односу на 2017.г.	○ Повећан ниво задовољства грађана комуналним услугама за 10% у 2023.г. у односу на 2017.г.
П 3.1.1.3. Изградња главног секундарног транспортног гасовода Бијељина-Шепак	Изграђено 22,8 км гасовода	Прикључено 5500 корисника на гасовод до 2023.г.	○ Повећан ниво задовољства грађана комуналним услугама за 10% у 2023.г. у односу на 2017.г.
П 3.1.1.4.	Изграђено 4,5 км водоводне мреже -	Прикључено 3000 нових корисника на систем јавног	○ Повећан ниво задовољства грађана

Проширење водоводне мреже	за 1 годину	водоснабдијевања до 2023.г.	комуналним услугама за 10% у 2023.г. у односу на 2017.г.
П 3.1.1.5. Изградња јавне расвјете на подручју Града Бијељина	Постављено 300 стубова и 300 свјетиљки са проводником -годишње	Повећана безбједност за кретање 35% грађана Града у ноћним сатима на јавним мјестима/ улицама до 2023.г.	○ Повећан ниво задовољства грађана комуналним услугама за 10% у 2023.г. у односу на 2017.г.
П. 3.1.1.6. Изrada Генералног пројекта водоснабдијевања Града Бијељина са радом и утицајем на извориште „Грмић“ Фаза I	Урађена пројектно техничка документација	Почетак пројекта 3.1.1.4.	○ Почетак пројекта 3.1.1.4.
П. 3.1.1.7. Асфалтирање путева, улица и пјешачко-бицикличких стаза на подручју Града Бијељина	Изграђено 7 км саобраћајница са асфалтним коловозом	Најмање 20.000 грађана (возача, пјешака и бициклиста) свакодневно користи локалне путеве, улице и стазе од 2020.г.	○ Повећан ниво задовољства грађана комуналним услугама за 10% у 2023.г. у односу на 2017.г.
П. 3.1.1.8. Повезивање зелене матрице града садњом дрвореда уз саобраћајнице и обнова дрвореда у градском парку	Годишње засађено 75 нових садница	У периоду након садње дрвећа нису регистроване притужба грађана на ширење непријатних мириса Повећан ниво заштите од буке Позитиван утицај на микроклиматске услове (температура ваздуха, влажност, вјетар)	○ Повећан ниво задовољства грађана комуналним услугама за 10% у 2023.г. у односу на 2017.г.
П. 3.1.1.9. Изградња III санитарне ћелије на регионалној депонији "Бријесница"	Изграђена санитарна ћелија на регионалној депонији	Повећан капацитет депоније за 100% до 2023.г. у односу на 2017.г.	○ Повећан ниво задовољства грађана комуналним услугама за 10% у 2023.г. у односу на 2017.г.
П. 3.1.1.10. Претварање бунара Б1, Б3 и Б5 у самосталне бунаре	Зависни бунари Б1, Б3 и Б5 претворени у самосталне бунаре.	Повећан капацитет изворишта за цца 50 л/с. С обзиром на то да бунари који су у систему нису више у функцији	○ Повећан ниво задовољства грађана комуналним услугама за 10% у 2023.г. у односу на 2017.г.
СЕКТОРСКИ ЦИЉ 3.2.			
Увести ефикасан систем заштите од елементарних непогода и смањити загађење земљишта, површинских водотокова и подземних вода	Очекивани секторски исходи	○ Смањена вриједност материјалне штете на подручјима града која су погођена елементарним непогодама за 10% у периоду 2019-2023.г. у односу на период 2014-2018.г.;	Индикатори секторског циља
ПРОГРАМ 3.2.1. ЗАШТИТА ОД ЕЛЕМЕНТАРНИХ НЕПОГОДА			
Пројекат / мјера	Изазани резултат	Укупни очекивани исход пројекта / мјере	Утицај пројекта
П 3.2.1.1. Уређење тока ријеке Јање од ушћа у ријеку Дрину, па узводно у дужини од око 8 км, укључујући заштиту од брдских и унутрашњих вода Новог насеља у Јањи - Дионица 4	Уређен ток ријеке Јање у дужини од око 8 км	3.623 домаћинства и привредна субјекта није изложено поплавама од брдских вода и великих вода ријеке Јање од 2020.г. надаље	○ Смањена вриједност материјалне штете на подручјима града која су погођена елементарним непогодама за 80% у периоду 2019-2023.г. у односу на период 2014-2018.г.

П 3.2.1.2. Рехабилитација насипа на каналу ГОК-Бијељина	Извршена рехабилитација насипа на каналу ГОК – Бијељина	2.305 домаћинстава и привредних субјеката није изложено поплавама од брдских вода и великих вода ријеке Саве од 2020.г. надаље	○ Смањена вриједност материјалне штете на подручјима града која су погођена елементарним непогодама за 80% у периоду 2019-2023.г. у односу на период 2014-2018.г.
П 3.2.1.3. Заштита од брдских и унутрашњих вода Града Бијељина на потезу канал Глоговац – Спојни канал – Мајевички ободни канал	Реализован пројекат за заштиту од брдских и унутрашњих вода Града Бијељина на потезу канал Глоговац – Спојни канал – Мајевички ободни канал	16.636 домаћинстава и привредних субјеката није изложено поплавама од унутрашњих и брдских вода каналског система који гравитира ка Мајевичком ободном каналу, од 2023.г. надаље	○ Смањена вриједност материјалне штете на подручјима града која су погођена елементарним непогодама за 80% у периоду 2019-2023.г. у односу на период 2014-2018.г.
П 3.2.1.4. Пројекат заштите од поплава ријеке Дрине	Реализован пројекат за заштиту од поплава ријеке Дрине	23069 домаћинстава и привредних субјеката није изложено поплавама од великих вода ријеке Дрине од 2023.г. надаље	○ Смањена вриједност материјалне штете на подручјима града која су погођена елементарним непогодама за 80% у периоду 2019-2023.г. у односу на период 2014-2018.г.
П 3.2.1.5. Реконструкција црпних станица у РС	Извршена реконструкција црпних станица	Црпне станице заштићене од унутрашњих вода каналског система који гравитира ријеци Сави од 2023.г. надаље	○ Смањена вриједност материјалне штете на подручјима града која су погођена елементарним непогодама за 80% у периоду 2019-2023.г. у односу на период 2014-2018.г.
П 3.2.1.6. Инфраструктура из водопривредних накнада – инвестиције	Побољшана-унапређена каналска мрежа – реализовани пројекти у складу са Програмом санације објеката Министарства пољопривреде, шумарства и водопривре РС	30% домаћинстава и привредних субјеката није изложено поплавама на подручју Града Бијељина од 2023.г. надаље у односу на 2017. г.	○ Смањена вриједност материјалне штете на подручјима града која су погођена елементарним непогодама за 80% у периоду 2019-2023.г. у односу на период 2014-2018.г.
П 3.2.1.7. Експропријација земљишта у сврху уређења тока ријеке Дрине	Ријешена имовинско-правна питања на дионици 2 етапа 4	Створени предуслови за реализацију пројекта 3.2.1.4.	○ Створени предуслови за реализацију пројекта 3.2.1.4.
ПРОГРАМ 3.2.2. СМАЊЕЊЕ ЗАГАЂЕЊА ЗЕМЉИШТА И ВОДА			
Пројекат / мјера	Изазани резултат	Укупни очекивани исход пројекта / мјере	Утицај пројекта
П.3.2.2.1. Пројекат ОРИО - Изградња фекалне и кишне канализације - реконструкција водоводне мреже, реконструкција саобраћајница и јавне расвјете	Изграђена фекална и кишна канализације - реконструисана водоводна мрежа, реконструисана саобраћајница и јавна расвјета 26.850 м фекалне канализације 5600 м кишне канализације 2929 прикључака Реконструкција уличне мреже (асфалтирање)	Проширење фекалне мреже Око 10.000 становника користи фекалну мрежу, чиме се испуњава услов за 40.000 прикључених становника на пречистач отпадних вода	○ Смањено загађење земљишта и водотокова за 5%
СЕКТОРСКИ ЦИЉ 3.3.			

Унаприједити урбану мобилност	Очекивани секторски исходи	○ Удио становника који имају побољшан приступ саобраћајној инфраструктури и средствима јавног превоза повећан за 5% 2023. у односу на 2017. годину (ЦОП индикатор 11.2.1.: <i>Proportion of population that has convenient access to public transport, by sex, age and persons with disabilities</i>)	Индикатори секторског циља	○ % становника који имају побољшан приступ саобраћајној инфраструктури и средствима јавног превоза
ПРОГРАМ 3.3.1. УРБАНА МОБИЛНОСТ				
Пројекат / мјера	Излазни резултат	Укупни очекивани исход пројекта / мјере		Утицај пројекта
П 3.3.1.1. Изградња паркинг гараже на локацији између ул. Саве Ковачевића и ул. 27. Марта (Блед) (I од укупно III фазе)	Изграђена паркинг гаража	Повећање броја уређених паркинг мјеста на подручју Града Бијељина (око 300 нових паркинг мјеста) Сигуран и ефикасан систем и мрежа путева на територији Града Бијељина који задовољавају потребе свих грађана и корисника путева, те да се омогући, на одржив начин, сигурно и ефикасно кретање људи и роба, развојем, поправљањем и одржавањем путне мреже са свим њеним компонентама		○ Удио становника који имају побољшан приступ саобраћајној инфраструктури и средствима јавног превоза повећан за 5% 2023. у односу на 2017. годину
П 3.3.1.2. Измјештање ватрогасног дома из постојећег објекта (I фаза)	Израда пројектно техничке документације и рјешавање имовинских односа ватрогасне јединице	Створени предуслови за неометано функционисање ватрогасне јединице Повећан број задовољних грађана пружањем услуга ватрогасне јединице за 10% у 2023.г. у односу на 2017.г.		○ Удио становника који имају побољшан приступ саобраћајној инфраструктури и средствима јавног превоза повећан за 5% 2023. у односу на 2017. годину
П 3.3.1.3. Измјештање аутобуске станице из постојећег објекта (I фаза)	Израда пројектно техничке документације и рјешавање имовинских односа станице	Створени предуслови за неометано функционисање аутобуске станице Повећан број задовољних грађана пружањем услуга аутобуске станице за 10% у 2023.г. у односу на 2017.г.		○ Удио становника који имају побољшан приступ саобраћајној инфраструктури и средствима јавног превоза повећан за 5% 2023. у односу на 2017. годину
П 3.3.1.4. Набавка и успостављање видео надзора на кључним локацијама у Граду	Постављен видео надзор на кључним локацијама у Граду. Смањен број саобраћајних незгода, смањен ниво криминалитета, побољшан јавни ред	Повећан број задовољних грађана повећањем мјера безбједности за 10% у 2023.г. у односу на 2017.г.		○ Удио становника који имају побољшан приступ саобраћајној инфраструктури и средствима јавног превоза повећан за 5% 2023. у односу на 2017. годину
П 3.3.1.5. Успостављање плана бицикличких стаза	Успостављен план бицикличких стаза.	Растерећен саобраћај у центру града за 10%.		○ Удио становника који имају побољшан приступ саобраћајној инфраструктури и средствима јавног превоза повећан за 5% 2023. у односу на 2017. годину
СЕКТОРСКИ ЦИЉ 3.4.				
Побољшати енергетску ефикасност и кориштење обновљивих извора енергије	Очекивани секторски исходи	○ Остварене уштеде у потрошњи електричне енергије у јавним зградама од 20% до краја 2023.г. у односу на период прије 2019.г.	Индикатори секторског циља	○ Износ уштеде у потрошњи електричне енергије у јавним зградама
ПРОГРАМ 3.4.1. ЕНЕРГЕТСКА ЕФИКАСНОСТ И ОБНОВЉИВИ ИЗВОРИ ЕНЕРГИЈЕ				

Пројекат / мјера	Изразни резултат (оуппут)	Укупни очекивани исход пројекта / мјере	Утицај пројекта
П 3.4.1.1. Реконструкција објекта Градске управе у улици Карађорђева 4 у сврху повећања енергетске ефикасности	Извршена реконструкција објекта ГУ уз увођење мјера енергетске ефикасности	Омогућен пријатнији услови за рад 65 службеника ГУ од 2020. године, као и за 300 корисника услуга, колико их дневно прође кроз објекат.	○ Остварене уштеде у потрошњи електричне енергије у јавним зградама од 30% до краја 2023.г. у односу на период прије 2019.г.
П 3.4.1.2. Примјена обновљивих извора енергије уз унапређење мјера енергетске ефикасности у Амбуланти Јања	Извршене реконструкција објекта Амбуланта у Јањи уз увођење мјера енергетске ефикасности и примјену обновљивих извора енергије	Након реализације пројекта, очекује се да ће доћи до повећања броја корисника услуга на годишњем нивоу за 10% у односу на 2017. годину.	○ Остварене уштеде у потрошњи електричне енергије у јавним зградама од 30% до краја 2023.г. у односу на период прије 2019.г.
П 3.4.1.3. Израда Акционог плана за енергетску ефикасност	Урађен Акциони план за енергетску ефикасност – утврђени приоритетни пројекти у области енергетске ефикасности	Омогућена реализација приоритетних пројеката у области енергетске ефикасности	○ Остварене уштеде у потрошњи електричне енергије у јавним зградама од 30% до краја 2023.г. у односу на период прије 2019.г.
П 3.4.1.4. Субвенционисање мјера енергетске ефикасности	Побољшана енергетска ефикасност стамбених зграда	Реконструисане фасаде на двије стамбене зграде годишње	○ Остварене уштеде у потрошњи електричне енергије у јавним зградама од 30% до краја 2023.г. у односу на период прије 2019.г.

Табела за праћење индикатора остварења Стратегије(дефиниције варијабли индикатора и базни подаци)

Назив варијабле	Тип	Дефиниција	Временски оквир праћења	Званична статистика или интерни извор ЈЛС, извор верификације
СТРАТЕШКИ ЦИЉ 1.Изградити јачу и конкурентнију привреду базирану на развоју пољопривреде, индустрије и туризма у којој људи са стручним знањима оптимално користе друштвене, географске и инфраструктурне ресурсе				
Број запослених на подручју Града	...	Број регистрованих запослених на подручју Града, према званичној евиденцији, по годинама / проценат промјене у 2023. години у односу на 2017. годину (у %)	2019-2023	Извјештаји Бироа за запошљавање, административни подаци, статистички подаци
2019	2020	2021	2022	2023
Број регистрованих пословних субјеката	...	Укупан број регистрованих пословних субјеката на подручју Града, према званичној евиденцији, по годинама / проценат промјене у 2023. години у односу на 2017. годину (у %)	2019-2023	АПИФ, Градско одјељење надлежно за регистрацију пословних субјеката
2019	2020	2021	2022	2023
Вриједност бруто-плата у привреди	...	Просјечни износ бруто плате у привреди, на подручју Града, по годинама / проценат промјене у 2023. години у односу на 2017. годину (у %)	2019-2023	Извјештаји пореске службе, административни подаци, статистички подаци
2019	2020	2021	2022	2023
Вриједност остварених укупних прихода на нивоу Града	...	Укупни приход у буџету Града, по годинама / поређење 2023.г. у односу на 2017. годину	2019-2023	Извјештаји о извршењу буџета
2019	2020	2021	2022	2023
Вриједност извоза предузећа на подручју Града	...	Укупна вриједност извоза предузећа која послују на подручју Града, по годинама / поређење 2023.г. у односу на 2017.г.	2019-2023	АПИФ, ресорно одјељење у ГУ
2019	2020	2021	2022	2023
Просјечни приход малих произвођача хране, разврстано	...	Приход малих произвођача хране	2019-2023	Ресорно одјељење ГУ /

по полу повећан (ЦОР индикатор 2.3.2.; енг. Average income of small-scale food producers, by sex and indigenous status)		(пољопривредних газдинстава), просјек по годинама / поређење 2023.г. у односу на 2017.г.		анкетирање
2019	2020	2021	2022	2023
Укупни трансфери/ улагања у сектор пољопривреде (званична развојна помоћ плус други званични токови) (ЦОР индикатор 2.а.2; енг. Total official flows (official development assistance plus other official flows) to the agriculture sector)	...	Укупан износ свих улагања у пољопривреду, по годинама / поређење 2023.г. у односу на 2017.г.	2019-2023	Извјештаји ресорног одјељења ГУ; Буџетски извјештаји
2019	2020	2021	2022	2023
Стопа незапослености, разврстана по полу, годинама и особама са инвалидитетом, смањена за 1% до 2023.г. у односу на 2017.г.(ЦОР индикатор 8.5.2; енг. Unemployment rate, by sex, age and persons with disabilities)	...	Стопа незапослености на подручју Града према званичној евиденцији, по годинама / проценат промјене у 2023. години у односу на 2017. годину (у %)	2019-2023	Извјештаји Бироа за запошљавање, административни подаци, статистички подаци
2019	2020	2021	2022	2023
Удио радних мјеста у производним гранама привреде у односу на укупни број радних мјеста (ЦОР индикатор 9.2.2.; енг. Manufacturing employment as a proportion of total employment)	...	Број радних мјеста у производним гранама привреде на подручју Града у односу на укупан број радних мјеста на подручју Града, по годинама / поређење 2023.г. у односу на 2017.г.	2019-2023	Извјештаји Бироа за запошљавање, административни подаци, статистички подаци
2019	2020	2021	2022	2023
СЕКТОРСКИ ЦИЉ 1.1 Јачати капацитете малих и средњих предузећа и предузетништва уз сталан раст запослености				
Број новооснованих малих и средњих предузећа и предузетничких радњи	...	Укупан број новооснованих малих и средњих предузећа и предузетничких радњи на подручју Града, према званичној евиденцији, по годинама / проценат промјене у 2023. години у односу на 2017. годину (у %)	2019-2023	Ресорно одјељење ГУ
2019	2020	2021	2022	2023
Укупан број запослених у МСП сектору	...	Број регистрованих запослених у МСП сектору на подручју Града, према званичној	2019-2023	Извјештаји Бироа за запошљавање, административни

		евиденцији, по годинама / проценат промјене у 2023. години у односу на 2017. годину (у %)		подаци, статистички подаци	
2019	2020	2021	2022	2023	
Укупан број запослених у пословним зонама		...	Број регистрованих запослених у ПЗ на подручју Града, према званичној евиденцији, по годинама / проценат промјене у 2023. години у односу на 2017. годину (у %)	2019-2023	Извјештаји Бироа за запошљавање, административни подаци, статистички подаци
2019	2020	2021	2022	2023	
ПРОГРАМ 1.1.1 ПОДСТИЦАЈИ ЗА ПРЕДУЗЕТНИШТВО					
1.1.1.1 Мјере подстицаја за оснивање МСП-а и предузетничких радњи на подручју Града Бијељина					
Дистрибуирано укупно 40.000 КМ средстава на годишњем нивоу за подстицаје оснивању нових МСП-а и предузетничких радњи годишње,		Излаз	Износ дистрибуираних средстава на годишњем нивоу за подстицаје оснивању нових МСП-а и предузетничких радњи годишње	2019	Извјештај ресорног одјељења ГУ
Подржано оснивање укупно 10 нових МСП-а,		Излаз	Број подржаних МСП-а у процесу оснивања	2019	Извјештај ресорног одјељења ГУ
Подржано оснивање укупно 20 нових предузетничких радњи		Излаз	Број подржаних нових предузетничких радњи у процесу оснивања	2019-2023	Извјештај ресорног одјељења ГУ
Отворено укупно 60 нових радних мјеста у новооснованим МСП-има и предузетничким радњама, до 2023.г.		Исход	Број укупно отворених нових радних мјеста у новооснованим МСП-има и предузетничким радњама, до 2023.г.	2019-2023	Извјештај ресорног одјељења ГУ
1.1.1.2. Мјере подстицаја за развој постојећих МСП-а на подручју Града Бијељина					
Дистрибуирано укупно 40.000 КМ средстава на годишњем нивоу за подстицаје постојећим МСП-има,		Излаз	Износ дистрибуираних средстава на годишњем нивоу за подстицаје постојећим МСП-има	2019	Извјештај ресорног одјељења ГУ
Подржано укупно 15 МСП-а		Излаз	Број подржаних МСП-а	2019	Извјештај ресорног одјељења ГУ
Укупно 150 очуваних радних мјеста у постојећим МСП-има, до 2023.г.,		Исход	Број очуваних радних мјеста у постојећим МСП-има	2019	Извјештај ресорног одјељења ГУ
Отворено укупно 25 нових радних мјеста у постојећим МСП-има, до 2023.г		Исход	Број отворених нових радних мјеста у постојећим МСП-има	2019-2023	Извјештај ресорног одјељења ГУ
1.1.1.3. Мјере подстицаја за развој предузетништва на					

подручју Града Бијељина				
Дистрибуирано укупно за три године 100.000 КМ средстава за подстицаје предузетницима,	Излаз	Износ дистрибуираних средстава за три године за подстицаје предузетницима,	2019	Извјештај ресорног одјељења ГУ
Подржано укупно 30 предузетника	Излаз	Број подржаних предузетника	2019	Извјештај ресорног одјељења ГУ
Укупно 50 очуваних радних мјеста код постојећих предузетника, до 2023.г.,	Исход	Број очуваних радних мјеста код постојећих предузетника	2019	Извјештај ресорног одјељења ГУ
Отворено укупно 25 нових радних мјеста код постојећих предузетника, до 2023.г.	Исход	Број отворених нових радних мјеста код постојећих предузетника	2019-2023	Извјештај ресорног одјељења ГУ
1.1.1.4. Програм самозапошљавања младих (ИЛО 2)				
Организована једномјесечна предузетничка обука и обука за самозапошљавање за 20 активних тражилаца послагодишње, са фокусом на рањиве групе незапослених лица	Излаз	Организована једномјесечна предузетничка обука и обука за самозапошљавање за 20 активних тражилаца послагодишње, са фокусом на рањиве групе незапослених лица	2019	Извјештај ресорног одјељења ГУ
Укупно 50 очуваних радних мјеста код постојећих предузетника, до 2023.г.,	Исход	Број очуваних радних мјеста код постојећих предузетника, до 2023.г.,	2019	Извјештај ресорног одјељења ГУ
Отворено укупно 25 нових радних мјеста код постојећих предузетника, до 2023.г.	Исход	Број отворених нових радних мјеста код постојећих предузетника	2019-2023	Извјештај ресорног одјељења ГУ
1.1.1.5. Изградња капацитета за сарадњу са дијаспором				
Обучени референти за рад са дијаспором	Излаз	Проведена обука за референте за рад са дијаспором	2019	Извјештај ресорног одјељења ГУ
Интензивирана сарадња са дијаспором	Излаз	Процијењени интензитет сарадње са дијаспором	2019	Извјештај ресорног одјељења ГУ
Повећан ниво инвестиција у односу на протекли ниво	Излаз	Укупни износ инвестиција од дијаспоре у Граду, поређење у односу на период прије 2019.г.	2019	Извјештај ресорног одјељења ГУ
Повећан број контаката и сарадња са дијаспором за 30% у 2023.г. у односу на 2017.г.	Исход	Број контаката и сарадња са дијаспором, годишње	2019	Извјештај ресорног одјељења ГУ
Повећана могућност инвестирања за 30% у 2023.г. у односу на 2017.г.	Исход	Процијењена могућност инвестирања од стране дијаспоре	2019-2023	Извјештај ресорног одјељења ГУ
ПРОГРАМ 1.1.2. ПОСЛОВНА ИНФРАСТРУКТУРА				
1.1.2.1. Наставак изградње инфраструктуре унутар пословне зоне 2				
Изграђена фекална канализација и водоводна мрежа у ПЗ 2;	Излаз	Изграђена фекална канализација и водоводна мрежа у ПЗ 2;	2019	Извјештај ресорног одјељења ГУ
Изграђено 1000 м саобраћајница у ПЗ 2	Излаз	Дужина изграђених саобраћајница у ПЗ 2	2019	Извјештај ресорног одјељења ГУ

Продате и стављене у функцију све парцеле унутар ПЗ 2 до краја 2023. године	Исход	Број продатих парцела и стављених у функцију унутар ПЗ 2 до краја 2023. године	2019-2023	Извјештај ресорног одјељења ГУ
1.1.2.2. Израда пројектно-техничке документације за пословну зону 4				
Урађена пројектно-техничка документација за ПЗ 4	Излаз	Урађена пројектно-техничка документација за ПЗ 4	2019	Извјештај ресорног одјељења ГУ
Продате и стављене у функцију све парцеле унутар ПЗ до краја 2023. године	Исход	Број продатих парцела и стављених у функцију унутар ПЗ 4 до краја 2023. године	2019	Извјештај ресорног одјељења ГУ
1.1.2.3. Бизнис инкубатор: Шанса за почетак				
Технички опремљен и функционалан бизнис инкубатор.	Излаз	Технички опремљен и функционалан бизнис инкубатор.	2019	Извјештај ресорног одјељења ГУ
Обезбијеђена подршка за samozapoшљавање 20 особа (на годишњем нивоу) кроз омогућене основне услове за покретање сопственог бизниса.	Излаз	Број особа за које је обезбијеђена подршка за samozapoшљавање (на годишњем нивоу) кроз омогућене основне услове за покретање сопственог бизниса.	2019	Извјештај ресорног одјељења ГУ
Пружање стручних услуга за покретање предузетничке дјелатности за најмање 5 потенцијалних предузетника годишње.	Излаз	Број потенцијалних предузетника којима су пружене стручне услуге за покретање предузетничке дјелатности, годишње	2019	Извјештај ресорног одјељења ГУ
У инкубатору послује 30 предузећа до 2023.г.	Исход	Број предузећа која послују у инкубатору до 2023.г.	2019-2023	Извјештај ресорног одјељења ГУ
1.1.2.4. Отварање новог привредног друштва у области текстилне индустрије (Д.О.О. „Нова конфекција“)				
Отворена нова фирма на подручју Града Бијељина	Излаз	Отворена нова фирма на подручју Града Бијељина	2019	Извјештај ресорног одјељења ГУ
Повећан износ иностраног улагања у Град Бијељина	Излаз	Износ иностраног улагања у Град Бијељина	2019	Извјештај ресорног одјељења ГУ
Смањена незапосленост	Излаз	Стопа незапослености	2019	Извјештај ресорног одјељења ГУ
У првој години функционисања фирме планирано је да се запосли око 20 радника	Исход	Број радника који су запослени у првој години функционисања фирме	2019	Извјештај ресорног одјељења ГУ
Након успјешног пилот пројекта, до 2023. године предвиђено је запосљавање око 100 радника	Исход	Број запослених радника након успјешног пилот пројекта, мјерено до 2023. године	2019-2023	Извјештај ресорног одјељења ГУ
1.1.2.5. Интензивирање промотивних активности Града као средине са повољним пословним окружењем				
Посјета сајмовима и представницима амбасада на подручју БиХ	Излаз	Број посјета сајмовима и представницима амбасада на подручју БиХ	2019	Извјештај ресорног одјељења ГУ
Израда промотивног материјала са препознатљивим	Излаз	Израђен промотивни материјал са	2019	Извјештај ресорног одјељења ГУ

знаковима који представљају Град у складу са њигом графичких стандарда		препознатљивим знаковима који представљају Град у складу са њигом графичких стандарда		
Упознавање са Глобалном агендом 2030 и циљевима одрживог развоја	Излаз	Проведено упознавање са Глобалном агендом 2030 и циљевима одрживог развоја	2019	Извјештај ресорног одјељења ГУ
Повећан износ иностраног улагања у Град Бијељина	Исход	Износ иностраног улагања у Град Бијељина	2019	Извјештај ресорног одјељења ГУ
Граду осигурана позиција на пословно-туристичкој мапи Европе	Исход	Граду осигурана позиција на пословно-туристичкој мапи Европе	2019	Извјештај ресорног одјељења ГУ
Промоција Града кроз јединствен приступ путем Агенде	Исход	Промоција Града кроз јединствен приступ путем Агенде	2019-2023	Извјештај ресорног одјељења ГУ
СЕКТОРСКИ ЦИЉ 1.2. Обезбиједити подршку за покретање, проширивање и модернизацију пољопривредне производње				
Обим пољопривредне производње у заштићеном простору (пластеницима) (годишње)	...	Обим пољопривредне производње у заштићеном простору (пластеницима), по врстама култура, по годинама, у тонама	2019-2023	Ресорно одјељење ГУ; статистички подаци
2019	2020	2021	2022	2023
Просјечни обим производње индивидуалних пољопривредних газдинстава (годишње)				
...	...	Просјечни обим производње индивидуалних пољопривредних газдинстава, по годинама	2019-2023	Ресорно одјељење ГУ / анкетирање
2019	2020	2021	2022	2023
ПРОГРАМ 1.2.1 ПОЉОПРИВРЕДНА ПРОИЗВОЊА				
1.2.1.1 Економско оснаживање маргинализованих група кроз пластеничку производњу				
Развијено социјално предузеће "Агро-план" чиме је обезбијеђен интегративни приступ помоћи маргинализованим групама	Излаз	Развијено социјално предузеће "Агро-план" чиме је обезбијеђен интегративни приступ помоћи маргинализованим групама	2019	Извјештај ресорног одјељења ГУ
Портфолио услуга циљних организација повећан за 20% до краја 2023.г. у односу на 2017.г.	Исход	Обим услуга циљних организација	2019-2023	Извјештај ресорног одјељења ГУ
П 1.2.1.2. Подршка подизању нових засада воћа				
Дистрибуисани подстицаји воћарима у износу 5.000,00 КМ годишње;	Излаз	Износ подстицаја воћарима годишње	2019	Извјештај ресорног одјељења ГУ
Подржано укупно 5 воћара годишње	Излаз	Број подржаних воћара годишње	2019-2023	Извјештај ресорног одјељења ГУ

Повећана површина под засадима воћа за 1% до 2023.г. у односу на 2017.г.	Исход	Површина под засадима воћа	2019-2023	Извјештај ресорног одјељења ГУ
П 1.2.1.3. Подршка развоју сточарства				
Дистрибуисани подстицаји по грлу за преко 1000 телади, преко 1000 свиња, преко 100 јуница, 100 назимица	Излаз	Износ дистрибуисаних подстицаја по грлу телади, свиња, јуница, назимица	2019	Извјештај ресорног одјељења ГУ
Повећан број индивидуалних пољопривредних газдинстава – мини фарми за 1% у 2023.г. у односу на 2017.г.	Исход	Број индивидуалних пољопривредних газдинстава – мини фарми	2019-2023	Извјештај ресорног одјељења ГУ
П 1.2.1.4. Подршка развоју пластеничке производње				
Дистрибуисано укупно 2.000,00 КМ кроз рефундацију пољопривредним произвођачима за средстава уложена у изградњу пластеника	Излаз	Износ средстава дистрибуисан кроз рефундацију пољопривредним произвођачима за средстава уложена у изградњу пластеника	2019	Извјештај ресорног одјељења ГУ
50 изграђених пластеника до 2023.г.	Исход	Број изграђених пластеника до 2023.г.	2019-2023	Извјештај ресорног одјељења ГУ
П 1.2.1.5. Подршка набавци система за наводњавање				
Најмање 10 набављених система за наводњавање, 2 тифона	Излаз	Број набављених система за наводњавање, број тифона	2019	Извјештај ресорног одјељења ГУ
Смањење трошкова производње на индивидуалним пољопривредним газдинствима, на којима су примијењени нови системи наводњавања, за 5% до 2023.г. у односу на 2017.г.	Исход	Износ трошкова производње на индивидуалним пољопривредним газдинствима, на којима су примијењени нови системи наводњавања	2019-2023	Извјештај ресорног одјељења ГУ
П 1.2.1.6 Примјена соларне енергије у системима за наводњавање на индивидуалним пољопривредним газдинствима				
Изграђени соларни системи за наводњавање код 15 индивидуалних пољопривредних газдинстава / укупне површине 15 ха	Излаз	Број индивидуалних пољопривредних газдинстава код којих су изграђени соларни системи за наводњавање	2019	Извјештај ресорног одјељења ГУ
Смањење трошкова производње на индивидуалним пољопривредним газдинствима, на којима су примијењени нови системи наводњавања, за 5% до 2023.г. у односу на 2017.г.	Исход	Трошкови производње на индивидуалним пољопривредним газдинствима, на којима су примијењени нови системи наводњавања	2019-2023	Извјештај ресорног одјељења ГУ
П 1.2.1.7 Трансфер знања у пољопривреди				
Развијене и имплементиране модерне агротехничке мјере и локално специфична стратегија развоја пољопривреде	Излаз	Развијене и имплементиране модерне агротехничке мјере и локално специфична	2019	Извјештај ресорног одјељења ГУ

		стратегија развоја пољопривреде		
Развијене смјернице за интегрисану пољопривредну производњу	Излаз	Развијене смјернице за интегрисану пољопривредну производњу	2019	Извјештај ресорног одјељења ГУ
Локални научни кадар обучен за трансфер знања	Излаз	Локални научни кадар обучен за трансфер знања	2019	Извјештај ресорног одјељења ГУ
Успостављена сарадња са институцијама/организацијама из дијаспоре	Излаз	Успостављена сарадња са институцијама/организацијама из дијаспоре	2019	Извјештај ресорног одјељења ГУ
Обучено 15 особа за трансфер знања и имплементацију нових агротехничких мјера до 2023.г.	Исход	Број особа, које су обучене за трансфер знања и имплементацију нових агротехничких мјера до 2023.г.	2019-2023	Извјештај ресорног одјељења ГУ
Успостављена сарадња са најмање двије организације у предметној области до 2023.г	Исход	Број организација са којима је успостављена сарадња у предметној области до 2023.г	2019-2023	Извјештај ресорног одјељења ГУ
ПРОГРАМ 1.2.2. РУРАЛНИ РАЗВОЈ				
П 1.2.2.1. Подршка руралном развоју – уређење некатегорисаних макадамских путева ради лакшег приступа обрадивом земљишту				
Уређени некатегорисани макадамски путеви ради лакшег приступа обрадивом земљишту	Излаз	Уређени некатегорисани макадамски путеви ради лакшег приступа обрадивом земљишту	2019	Извјештај ресорног одјељења ГУ
Пошљунчано преко 10.000 метара некатегорисаних путева	Исход	Дужина некатегорисаних путева који су пошљунчани	2019-2023	Извјештај ресорног одјељења ГУ
Повећан број становника на руралном подручју који имају олакшан приступ обрадивом земљишту за 5%	Исход	Број становника на руралном подручју који имају олакшан приступ обрадивом земљишту	2019-2023	Извјештај ресорног одјељења ГУ
П 1.2.2.2. Подршка руралном развоју – Инвестиције у пољопривреду, сертификац. пољопривредне произ., савјетодавство и подршка младим пољопривредницима				
Инвестирано у пољопривреду кроз набавку механизације, прерађивачке квалитете, складишне капацитете.	Излаз	Инвестирано у пољопривреду кроз набавку механизације, прерађивачке квалитете, складишне капацитете.	2019	Извјештај ресорног одјељења ГУ
Уведен систем квалитета на пољопривредна газдинства и прерађивачке капацитете.	Излаз	Уведен систем квалитета на пољопривредна газдинства и прерађивачке капацитете.	2019	Извјештај ресорног одјељења ГУ
Додијељени неповратни грантови за младе	Излаз	Додијељени неповратни грантови за младе	2019	Извјештај ресорног одјељења ГУ

пољопривреднике који остају на селу		пољопривреднике који остају на селу		
5 младих пољопривредника добило подстицајна средства	Исход	Број младих пољопривредника који су добили подстицајна средства	2019-2020	Извјештај ресорног одјељења ГУ
СЕКТОРСКИ ЦИЉ 1.3. Повећати конкурентност Бијељине као туристичке дестинације				
Број долазака и ноћења;	...	Збир укупног броја долазака туриста и ноћења туриста, по годинама	2019-2023	Извјештаји ресорног одјељења ГУ и ТО
2019	2020	2021	2022	2023
Прилив новца у буџет од наплаћених боравишних такси;	...	Укупан приход остварен од боравишних такси	2019-2023	Извјештаји о извршењу буџета; извјештаји Пореске управе
2019	2020	2021	2022	2023
Укупни приход од туризма/ у туристичким дестинацијама;	...	Укупан приход од туризма остварен у Граду (у КМ)	2019-2023	Извјештаји ресорних министарстава и пореске управе; Извјештај ресорног одјељења ГУ
2019	2020	2021	2022	2023
Број радних мјеста у сектору туризма;	...	Број радних мјеста у пословним субјектима у сектору туризма	2019-2023	Извјештаји ресорних министарстава и пореске управе; Извјештај ресорног одјељења ГУ
2019	2020	2021	2022	2023
Број ангажованих туристичких водича у туристичкој сезони;	...	Укупан број особа које су ангажоване као туристички водичи у току туристичке сезоне, по годинама	2019-2023	Извјештаји ресорног одјељења ГУ и ТО
2019	2020	2021	2022	2023
Број валоризованих туристичких производа	...	Број туристичких производа, који су званично валоризовани	2019-2023	Извјештаји ресорног одјељења ГУ и ТО
2019	2020	2021	2022	2023
ПРОГРАМ 1.3.1. ТУРИСТИЧКА ПОНУДА				
П 1.3.1.1. Израда и постављање туристичке сигнализације на територији Града Бијељина (3 фаза)				
Постављене 34 нове туристичке табле до краја 2023.г.	Исход	Број нових постављених туристичких табли	2019	Извјештај ресорног одјељења ГУ

(истакнуте нове туристичке дестинације, прецизна и потпуна обавјештења прилагођена туристима , додатне услуге и сл.)		до краја 2023.г.		
Побољшан имиџ града: број текстова у интернационалним, националним и локалним медијима, број прилога и емисија на ТВ и радио станицама у Републици Србији и Босни и Херцеговини за 15% у 2023.г. у односу на 2017.г.	Исход	Побољшан имиџ града: број текстова у интернационалним, националним и локалним медијима, број прилога и емисија на ТВ и радио станицама у Републици Србији и Босни и Херцеговини	2019-2023	Извјештај ресорног одјељења ГУ
П 1.3.1.2. Организација манифестација				
Организовано 5 манифестација сваке године: Ликовна колонија, Златни котлић, Савска регата, Сајам туризма, Пантелински дани	Излаз	Организовано 5 манифестација сваке године: Ликовна колонија, Златни котлић, Савска регата, Сајам туризма, Пантелински дани	2019	Извјештај ресорног одјељења ГУ
Повећан број посјетилаца манифестација за 20% 2023.г. у односу на 2017.г.;	Исход	Број посјетилаца манифестација 2023.г. у односу на 2017.г.;	2019	Извјештај ресорног одјељења ГУ
Побољшан имиџ града: број посјета званичној интернет страници Туристичке организације града; број текстова у интернационалним, националним и локалним медијима, број прилога и емисија на ТВ и радио станицама у Републици Србији и Босни и Херцеговини за 15% у 2023.г. у односу на 2017.г.	Исход	Побољшан имиџ града: број посјета званичној интернет страници Туристичке организације града; број текстова у интернационалним, националним и локалним медијима, број прилога и емисија на ТВ и радио станицама у Републици Србији и Босни и Херцеговини	2019-2023	Извјештај ресорног одјељења ГУ
П 1.3.1.3. Санација, реконструкција и модернизација изграђеног дијела објекта хотела "Свети Стефан" Дворови				
Повећање и побољшање комплетне туристичке понуде	Излаз	Повећање и побољшање комплетне туристичке понуде	2019	Извјештај ресорног одјељења ГУ
Повећан број корисника бањско-рекреативних и рехабилитационих потенцијала мјерено кроз повећан приход из Фонда здравства за 20% у 2023. години у односу на 2017.	Исход	Број корисника бањско-рекреативних и рехабилитационих потенцијала мјерено кроз повећан приход из Фонда здравства у 2023. години у односу на 2017.	2019-2023	Извјештај ресорног одјељења ГУ
П 1.3.1.4. Визитор центар „Језера“ – Одрживи туризам у служби природе				
Ојачани боравишни и смјештајни капацитети	Излаз	Ојачани боравишни и смјештајни капацитети	2019	Извјештај ресорног одјељења ГУ

Обогаћена туристична понуда Града	Излаз	Обогаћена туристична понуда Града	2019	Извјештај ресорног одјељења ГУ
Изграђена екотуристичка дестинација погодна за одржавање манифестација, кампова и вишедневних догађаја	Излаз	Изграђена екотуристичка дестинација погодна за одржавање манифестација, кампова и вишедневних догађаја	2019-2023	Извјештај ресорног одјељења ГУ
Изграђено 5 нових Глампинг дрвених шатора	Исход	Број нових изграђених Глампинг дрвених шатора	2019-2023	Извјештај ресорног одјељења ГУ
Опремљена кухиња за све посјетиоце центра	Исход	Опремљена кухиња за све посјетиоце центра	2019-2023	Извјештај ресорног одјељења ГУ
Изграђена два тоалета и четири туша за све посјетиоце центра	Исход	Број изграђених тоалета и тушева за све посјетиоце центра	2019-2023	Извјештај ресорног одјељења ГУ

Назив варијабле		Тип	Дефиниција	Временски оквир праћења	Званична статистика или интерни извор ЈЛС, извор верификације
СТРАТЕШКИ ЦИЉ 2. ИЗГРАДИТИ ЛОКАЛНУ ЗАЈЕДНИЦУ КОЈА ОМОГУЂАВА ИНТЕГРИСАН, ДИНАМИЧАН И ПРИВЛАЧАН АМБИЈЕНТ ЗА СВЕ ГРАЂАНЕ					
Ниво задовољства становника укупним квалитетом живота у Граду Бијељина		...	Просјечна оцјена анкетираних грађана о задовољству укупним квалитетом живота у Граду Бијељина / проценат промјене у 2023.г. у односу на 2017.г.	2019-2023	Извјештај о проведеној анкети
2019	2020		2021	2022	2023
Екстерно финасирање пројеката социјалне заштите, здравствене заштите, спорта, културе и образовања обезбијеђено из домаћих и међународних развојних фондова		...	Укупни износ екстерног финасирања пројеката социјалне заштите, здравствене заштите, спорта, културе и образовања обезбијеђен из домаћих и међународних развојних фондова, по годинама / поређење 2023.г. у односу на 2017.г.	2019-2023	Извјештаји о реализацији пројеката; Извјештаји ресорних одјељења ГУ
2019	2020		2021	2022	2023
Удио грађана који су у стању социјалне потребе, а који имају приступ социјалним услугама(разврстан по полу, посебно рачунајући дјецу, незапослене особе, старе особе, особе са инвалидитетом, труднице, инвалиде рада, сиромашно становништво) (ЦОР индикатор 1.3.1.; енг.		...	Број грађана који су у стању социјалне потребе, а који имају адекватан приступ социјалним услугама, у односу на укупан број грађана у стању социјалне потребе, по годинама, (разврстан по полу, посебно	2019-2023	Извјештаји Центра за социјални рад и ресорног одјељења ГУ

Proportion of population covered by social protection floors/systems, by sex, distinguishing children, unemployed persons, older persons, persons with disabilities, pregnant women, newborns, work-injury victims and the poor and the vulnerable)		рачунајући дјецу, незапослене особе, старе особе, особе са инвалидитетом, труднице, инвалиде рада, сиромашно становништво) / поређење 2023.г. у односу на 2017.г.		
2019	2020	2021	2022	2023
Удио становништва који живи у домаћинствима са приступом комуналним услугама (ЦОР индикатор 1.4.1;енг. Proportion of population living in households with access to basic services)	...	Број становника са приступом комуналним услугама у односу на укупан број становника на подручју Града, по годинама / поређење 2023.г. у односу на 2017.г.	2019-2023	Извјештаји комуналних предузећа; Извјештаји ресорних одјељења ГУ
2019	2020	2021	2022	2023
Удио буџета Града који се утроши на основне услуге (образовање, здравство, социјалну заштиту)(ЦОР индикатор 1.а.2;енг. Proportion of total government spending on essential services (education, health and social protection))	...	Износ буџета Града који се утроши на основне услуге (образовање, здравство, социјалну заштиту), по годинама / поређење 2023.г. у односу на 2017.г.	2019-2023	Извјештаји о извршењу буџета; Извјештаји ресорних одјељења ГУ
2019	2020	2021	2022	2023
Степен учешћа дјецe у организованим облицима образовања – предшколском образовању, једну годину прије почетка формалног образовања (подаци разврстани по полу) (ЦОР индикатор 4.2.2;енг. Participation rate in organized learning (one year before the official primary entry age), by sex)	...	Број дјецe предшколског узраста који учествује у организованим облицима образовања – предшколском образовању, једну годину прије почетка формалног образовања у односу на укупан број дјецe предшколског узраста, подаци разврстани по полу, по годинама / поређење 2023. у односу на 2017.г.	2019-2023	Извјештаји ресорног одјељења ГУ
2019	2020	2021	2022	2023
СЕКТОРСКИ ЦИЉ 2.1. Унаприједити квалитет предшколског, основног, средњег и високог образовања				
Ниво задовољства ученика и родитеља условима за образовање;	...	Просјечна оцјена анкетираних ученика и родитеља о задовољству условима за образовање у Граду Бијељина / проценат промјене у 2023.г. у односу на 2017.г.	2019-2023	Извјештај оведеној анкети

2019	2020	2021	2022	2023
Ниво задовољства родитеља предшколским васпитањем и образовањем	...	Просјечна оцјена анкетираних родитеља о задовољству предшколским васпитањем и образовањем у Граду Бијељина / проценат промјене у 2023.г. у односу на 2017.г.	2019-2023	Извјештај о проведеној анкети
2019	2020	2021	2022	2023
ПРОГРАМ 2.1.1 ПРЕДШКОЛСКО ВАСПИТАЊЕ И ОБРАЗОВАЊЕ				
П 2.1.1.1. Вртић је право сваког дјетета				
Организоване предшколске групе у свим сеоским школама;	Излаз	Број сеоских школа у којима су организоване предшколске групе	2019	Извјештај ресорног одјељења ГУ
Набављени дидактички материјали;	Излаз	Набављени дидактички материјали;	2019	Извјештај ресорног одјељења ГУ
Одржан циклус обука за особље;	Излаз	Одржан циклус обука за особље;	2019	Извјештај ресорног одјељења ГУ
Одржана предавања о значају раног учења за родитеље и грађане (једном мјесечно)	Излаз	Број одржаних предавања о значају раног учења за родитеље и грађане	2019-2023	Извјештај ресорног одјељења ГУ
Повећан проценат обухвата предшколске дјеце Програмом предшколског васпитања и образовања за 10% у 2023.г. у односу на 2017.г.;	Исход	Процент обухвата предшколске дјеце Програмом предшколског васпитања и образовања	2019-2023	Извјештај ресорног одјељења ГУ
Повећан број родитеља укључених у различите радионице, предавања, школе родитељства, за 10% у 2023.г. у односу на 2017.г.	Исход	Број родитеља укључених у различите радионице, предавања, школе родитељства, у 2023.г. у односу на 2017.г.	2019-2023	Извјештај ресорног одјељења ГУ
ПРОГРАМ 2.1.2 ОСНОВНО ОБРАЗОВАЊЕ				
П 2.1.2.1. Изградња физкултурне сале у склопу О.Ш. "Јован Дучић" у Патковачи				
Изграђена физкултурна сала;	Излаз	Изграђена физкултурна сала;	2019	Извјештај ресорног одјељења ГУ
Набаљена опрема за наставу физичког васпитања;	Излаз	Набаљена опрема за наставу физичког васпитања;	2019	Извјештај ресорног одјељења ГУ
Утврђен распоред кориштења сале за спортске/ ваннаставне активности	Излаз	Утврђен распоред кориштења сале за спортске/ ваннаставне активности	2019	Извјештај ресорног одјељења ГУ
Унапријеђен квалитет наставе физичког васпитања и спорта за око 300 дјеце до 2023.г. у односу на 2017.г.	Исход	Број дјеце који ужива користи од унапријеђеног квалитета наставе физичког васпитања и спорта до 2023.г. у односу на 2017.г.	2019-2023	Извјештај ресорног одјељења ГУ
Унапријеђен квалитет спортских садржаја за око 200 активних спортиста и рекреативаца до 2023. г. У односу на 2017.г.	Исход	Број активних спортиста и рекреативаца који уживају користи од унапријеђеног квалитета спортских садржаја до 2023. г. У	2019-2023	Извјештај ресорног одјељења ГУ

		односу на 2017.г.		
П 2.1.2.2. Изградња физкултурне сале у основној школи "П. П. Његош" Велика Обарска				
Изграђена физкултурна сала;	Излаз	Изграђена физкултурна сала;	2019	Извјештај ресорног одјељења ГУ
Набаљена опрема за наставу физичког васпитања;	Излаз	Набаљена опрема за наставу физичког васпитања;	2019	Извјештај ресорног одјељења ГУ
Утврђен распоред кориштења сале за спортске/ ваннаставне активности	Излаз	Утврђен распоред кориштења сале за спортске/ ваннаставне активности	2019	Извјештај ресорног одјељења ГУ
Унапријеђен квалитет наставе физичког васпитања и спорта за око 500 дјеце до 2023.г. у односу на 2017.г.	Исход	Број дјеце који ужива користи од унапријеђеног квалитета наставе физичког васпитања и спорта до 2023.г. у односу на 2017.г.	2019-2023	Извјештај ресорног одјељења ГУ
Унапријеђен квалитет спортских садржаја за око 400 активних спортиста и рекреативаца до 2023. г. У односу на 2017.г.	Исход	Број активних спортиста и рекреативаца који уживају користи од унапријеђеног квалитета спортских садржаја до 2023. г. У односу на 2017.г.	2019-2023	Извјештај ресорног одјељења ГУ
П 2.1.2.3. Изградња физкултурне сале у склопу О.Ш. „Свети Сава“ Бијељина				
Изграђена физкултурна сала;	Излаз	Изграђена физкултурна сала;	2019	Извјештај ресорног одјељења ГУ
Набаљена опрема за наставу физичког васпитања;	Излаз	Набаљена опрема за наставу физичког васпитања;	2019	Извјештај ресорног одјељења ГУ
Утврђен распоред кориштења сале за спортске/ ваннаставне активности	Излаз	Утврђен распоред кориштења сале за спортске/ ваннаставне активности	2019	Извјештај ресорног одјељења ГУ
Унапријеђен квалитет наставе физичког васпитања и спорта за око 300 дјеце до 2023.г. у односу на 2017.г.	Исход	Број дјеце који ужива користи од унапријеђеног квалитета наставе физичког васпитања и спорта до 2023.г. у односу на 2017.г.	2019-2023	Извјештај ресорног одјељења ГУ
Унапријеђен квалитет спортских садржаја за око 400 активних спортиста и рекреативаца до 2023. г. У односу на 2017.г.	Исход	Број активних спортиста и рекреативаца који уживају користи од унапријеђеног квалитета спортских садржаја до 2023. г. У односу на 2017.г.	2019-2023	Извјештај ресорног одјељења ГУ
П 2.1.2.4. Опремање кухиње и вртића "Чика Јова Змај" на Лединцима				
Изграђен објекат школе;	Излаз	Изграђен објекат школе;	2019	Извјештај ресорног одјељења ГУ
Опремљене учионице за школску дјецу и просторије за предшколску дјецу (набављени дидактички материјали и сл.)	Излаз	Опремљене учионице за школску дјецу и просторије за предшколску дјецу (набављени дидактички материјали и сл.)	2019	Извјештај ресорног одјељења ГУ

Запослено особље за школу и вртић	Излаз	Запослено особље за школу и вртић	2019	Извјештај ресорног одјељења ГУ
Приступ школском објекту олакшан за 150 дјеце предшколског узраста и 350 дјеце узраста од 1. до 5. разреда у насељу Лединци до 2023.г. у односу на 2017.г.;	Исход	Број дјеце предшколског узраста и број дјеце узраста од 1. до 5. разреда у насељу Лединци за које је побољшан приступ школском објекту олакшан до 2023.г. у односу на 2017.г.	2019-2023	Извјештај ресорног одјељења ГУ
Повећан проценат обухвата предшколске дјеце Програмом предшколског васпитања и образовања за 20% у 2023.г. у односу на 2017.г.	Исход	Процент обухвата предшколске дјеце Програмом предшколског васпитања и образовања у 2023.г. у односу на 2017.г.	2019-2023	Извјештај ресорног одјељења ГУ
ПРОГРАМ 2.1.3. СРЕДЊЕ ОБРАЗОВАЊЕ				
П 2.1.3.1. Објекат прве фазе комплекса фарме (музне краве) за потребе практичне и огледне наставе Пољопривредне школе				
Изграђен објекат прве фазе комплекса фарме (музне краве) за потребе практичне и огледне наставе Пољопривредне школе	Излаз	Изграђен објекат прве фазе комплекса фарме (музне краве) за потребе практичне и огледне наставе Пољопривредне школе	2019	Извјештај ресорног одјељења ГУ
Побољшан квалитет практичне и огледне настава за око 450 ученика Пољопривредне школе;	Исход	Број ученика Пољопривредне школе за које је побољшан квалитет практичне и огледне наставе	2019-2023	Извјештај ресорног одјељења ГУ
Повећан број обученог стручног кадра за 5% у 2023.г. у односу на 2017.г.	Исход	Број обученог стручног кадрау 2023.г. у односу на 2017.г.	2019-2023	Извјештај ресорног одјељења ГУ
П 2.1.3.2. Унапређење практичне наставе за дефицитарна занимања				
занимања и одјељења за образовање одраслих	Излаз	Број занимања и одјељења за образовање одраслих	2019	Извјештај ресорног одјељења ГУ
Реконструисане учионице за обављање практичне наставе за деф. Занимања	Излаз	Реконструисане учионице за обављање практичне наставе за деф. Занимања	2019	Извјештај ресорног одјељења ГУ
Набављена опрема за извођење практичне наставе	Излаз	Набављена опрема за извођење практичне наставе	2019	Извјештај ресорног одјељења ГУ
Потписани споразуми са привредним субјектима за извођење практичне наставе у њиховим погонима	Излаз	Број потписаних споразума са привредним субјектима за извођење практичне наставе у њиховим погонима	2019-2023	Извјештај ресорног одјељења ГУ
Обезбијеђена практична и огледна настава за минимално 100 ученика дефицитарних занимања у средњим школама на подручју Града Бијељина	Исход	Број ученика дефицитарних занимања у средњим школама на подручју Града Бијељина за које је обезбијеђена практична и огледна настава	2019-2023	Извјештај ресорног одјељења ГУ
П 2.1.3.3. Изградња физкултурне сале у склопу ЈУ				

Гимназија „Филип Вишњић“ Бијељина				
Изграђена физкултурна сала;	Излаз	Изграђена физкултурна сала;	2019	Извјештај ресорног одјељења ГУ
Набаљена опрема за наставу физичког васпитања;	Излаз	Набаљена опрема за наставу физичког васпитања;	2019	Извјештај ресорног одјељења ГУ
Утврђен распоред кориштења сале за спортске/ ваннаставне активности	Излаз	Утврђен распоред кориштења сале за спортске/ ваннаставне активности	2019	Извјештај ресорног одјељења ГУ
Унапријеђен квалитет наставе физичког васпитања и спорта за око 850 дјеце до 2023.г. у односу на 2017.г.	Исход	Број дјеце који ужива користи од унапријеђеног квалитета наставе физичког васпитања и спорта до 2023.г. у односу на 2017.г.	2019-2023	Извјештај ресорног одјељења ГУ
Унапријеђен квалитет спортских садржаја за око 400 активних спортиста и рекреативаца до 2023. г. У односу на 2017.г.	Исход	Број активних спортиста и рекреативаца који уживају користи од унапријеђеног квалитета спортских садржаја до 2023. г. У односу на 2017.г.	2019-2023	Извјештај ресорног одјељења ГУ
СЕКТОРСКИ ЦИЉ 2.2. Створити просторно-техничке предуслове за унапређење културне понуде града и повећање броја корисника спортско-рекреативних активности				
Број корисника културних садржаја на подручју Града;	...	Број посјетилаца културних догађаја, по годинама / поређење 2023.г. у односу на 2017.г.	2019-2023	Извјештаји Центра за културу; извјештаји ресорног одјељења ГУ
2019	2020	2021	2022	2023
% младих људи који су побољшали кретање;				
...	Број младих људи који су побољшали кретање у односу на укупан број младих људи, по годинама / поређење 2023.г. у односу на 2017.г.		2019-2023	Извјештаји Дома здравља
2019	2020	2021	2022	2023
% младих људи који су побољшали постурални статус (изглед)				
...	Број младих људи који су побољшали постурални статус (изглед) у односу на укупан број младих људи, по годинама / поређење 2023.г. у односу на 2017.г.		2019-2023	Извјештаји Дома здравља
2019	2020	2021	2022	2023

ПРОГРАМ 2.2.1 КУЛТУРА				
П 2.2.1.1. Санација и реконструкција објекта јавне намјене – Соколски дом				
Извршена санација и реконструкција Соколског дома	Излаз	Извршена санација и реконструкција Соколског дома	2019	Извјештај ресорног одјељења ГУ
Обезбјеђени адекватни услови за организовање културних и спортских садржаја за око 500 корисника у 2023. г. у односу на 2017.г.	Исход	Број корисника културних и спортских садржаја који уживају користи од побољшаних услова у 2023. г. у односу на 2017.г.	2019-2023	Извјештај ресорног одјељења ГУ
П 2.2.1.2 Унапређење рада позоришта				
Навављена нова опрема;	Излаз	Навављена нова опрема;	2020	Извјештај ресорног одјељења ГУ
Сачињен нови програм рада;	Излаз	Сачињен нови програм рада;	2020	Извјештај ресорног одјељења ГУ
Уведено 40 нових културних садржаја, као дио културне понуде Града	Исход	Број нових културних садржаја уведених у културну понуду Града	2019-2023	Извјештај ресорног одјељења ГУ
П 2.2.1.3 Изградња сале уз постојећи Дом културе у Пучилама				
Изграђена сала уз постојећи Дом културе у Пучилама;	Излаз	Изграђена сала уз постојећи Дом културе у Пучилама;	2020	Извјештај ресорног одјељења ГУ
Побољшање квалитета друштвеног живота на селу	Излаз	Побољшање квалитета друштвеног живота на селу	2020	Извјештај ресорног одјељења ГУ
Побољшан квалитет друштвеног живота на селу за 10% у 2023. г. у односу на 2017.г.	Исход	Процијењени ниво побољшања квалитета друштвеног живота на селу у 2023. г. у односу на 2017.г.	2019-2023	Извјештај ресорног одјељења ГУ
П 2.2.1.4 Изградња Дома културе у Новим Дворовима				
Изграђен Дом културе у Новим Дворовима	Излаз	Изграђен Дом културе у Новим Дворовима	2020	Извјештај ресорног одјељења ГУ
Побољшан квалитет друштвеног живота на селу за 10% у 2023. г. у односу на 2017.г.	Исход	Процијењени ниво побољшања квалитета друштвеног живота на селу у 2023. г. у односу на 2017.г.	2019-2023	Извјештај ресорног одјељења ГУ
П 2.2.1.5 Организовање догађаја у Друштвеном центру				
Организовано 24 догађаја у Друштвеном центру, према Програму рада	Излаз	Број догађаја организованих у Друштвеном центру, према Програму рада	2020	Извјештај ресорног одјељења ГУ
Уведено три нова културна садржаја, као дио културне понуде Града	Исход	Број нових културних садржаја, уведених у културну понуду Града	2019-2023	Извјештај ресорног одјељења ГУ
ПРОГРАМ 2.2.2.СПОРТ				

П 2.2.2.1. Санација и реконструкција објекта спортске сале у Рачанској улици у Бијељини				
Извршена санација и реконструкција објекта спортске сале у Рачанској улици;	Излаз	Извршена санација и реконструкција објекта спортске сале у Рачанској улици;	2019	Извјештај ресорног одјељења ГУ
Утврђен програм спортских активности у сали	Излаз	Утврђен програм спортских активности у сали	2019	Извјештај ресорног одјељења ГУ
Повећан број корисника у области спорта за 15% до 2023.г. у односу на 2017.г.	Исход	Број корисника у области спорта до 2023.г. у односу на 2017.г.	2019-2023	Извјештај ресорног одјељења ГУ
П 2.2.2.2. Изградња рефлектора на Градском стадиону у Бијељини				
Изграђени рефлектори	Излаз	Изграђени рефлектори	2019	Извјештај ресорног одјељења ГУ
Повећан број корисника у области спорта за 10% до 2023.г. у односу на 2017.г.;	Исход	Број корисника у области спорта до 2023.г. у односу на 2017.г.	2019-2023	Извјештај ресорног одјељења ГУ
Одржано 10% премијерлигашких и европских утакмица више 2023.г. у односу на 2017.г.	Исход	Број премијерлигашких и европских утакмица 2023.г. у односу на 2017.г.	2019-2023	Извјештај ресорног одјељења ГУ
П 2.2.2.3. Мултифункционална спортска сала				
Изграђена мултифункционална спортска сала	Излаз	Изграђена мултифункционална спортска сала	2019	Извјештај ресорног одјељења ГУ
Обезбјеђени услови за одигравање премијерлигашких и европских такмичења	Излаз	Обезбјеђени услови за одигравање премијерлигашких и европских такмичења	2019	Извјештај ресорног одјељења ГУ
Повећан број корисника у области спорта за 20% до 2023.г. у односу на 2017.г.;	Исход	Број корисника у области спорта до 2023.г. у односу на 2017.г.	2019-2023	Извјештај ресорног одјељења ГУ
Одржано 10% премијерлигашких и европских такмичења више 2023.г. у односу на 2017.г.	Исход	Број премијерлигашких и европских утакмица 2023.г. у односу на 2017.г.	2019-2023	Извјештај ресорног одјељења ГУ
П 2.2.2.4. Изградња источне трибине и вањских помоћних терена у склопу комплекса Градског стадиона				
Унапријеђен квалитет спорта у Граду Бијељина	Излаз	Унапријеђен квалитет спорта у Граду Бијељина	2019	Извјештај ресорног одјељења ГУ
Побољшани услови за одигравање премијерлигашких и европских утакмица	Излаз	Побољшани услови за одигравање премијерлигашких и европских утакмица	2019	Извјештај ресорног одјељења ГУ
Повећан број корисника у области спорта за 20% до 2023.г. у односу на 2017.г.;	Исход	Број корисника у области спорта до 2023.г. у односу на 2017.г.	2019-2023	Извјештај ресорног одјељења ГУ
Одржано 10% премијерлигашких и европских такмичења више 2023.г. у односу на 2017.г.	Исход	Број премијерлигашких и европских утакмица 2023.г. у односу на 2017.г.	2019-2023	Извјештај ресорног одјељења ГУ
СЕКТОРСКИ ЦИЉ 2.3. Унаприједити ниво социјално-здравствене заштите и бриге о рањивим категоријама становништва				

Ниво задовољства грађана – корисника услуга Центра за социјални рад;		...	Просјечна оцјена анкетираних корисника услуга Центра за социјални рад о задовољству услугама Центра у Граду Бијељина / проценат промјене у 2023.г. у односу на 2017.г.	2019-2023	Извјештај оведеној анкети
2019	2020		2021	2022	2023
Број становника који живе у безусловним стамбеним јединицама;		...		2019-2023	
2019	2020		2021	2022	2023
Ниво задовољства старих и инвалидних лица приступом јавним услугама;		...	Просјечна оцјена анкетираних старих и инвалидних лица о задовољству приступом јавним услугама у Граду Бијељина / проценат промјене у 2023.г. у односу на 2017.г.	2019-2023	Извјештај оведеној анкети
2019	2020		2021	2022	2023
Ниво задовољства грађана здравственим услугама		...	Просјечна оцјена анкетираних грађана о задовољству здравственим услугама у Граду Бијељина / проценат промјене у 2023.г. у односу на 2017.г.	2019-2023	Извјештај оведеној анкети
2019	2020		2021	2022	2023
ПРОГРАМ 2.3.1. СОЦИЈАЛНА ЗАШТИТА					
П 2.3.1.1. Завршетак изградње Центра за социјални рад са Центром за дневно збрињавање дјеце и омладине ометене у развоју					
Организовање развојног савјетовалишта (Удружење „Нада“)	Израз		Организовање развојног савјетовалишта (Удружење „Нада“)	2019	Извјештај ресорног одјељења ГУ
Повећан број обрађених захтјева и повећана брзина обраде за 10% до 2023. године у односу на 2017. г.;	Исход		Број обрађених захтјева и брзина обраде до 2023. године у односу на 2017. г.;	2019-2023	Извјештај ресорног одјељења ГУ
100 дјеце користи услуге Центра за дневно збрињавање	Исход		Број дјеце која користи услуге Центра за	2019-2023	Извјештај ресорног одјељења ГУ

дјеце и омладине ометене у развоју до 2020.г.		дневно збрињавање дјеце и омладине ометене у развоју до 2020.г.		
П 2.3.1.2. Стамбено збрињавање Рома у Граду Бијељина 1				
Изграђено 8 нових стамбених јединица (фаза 1)	Излаз	Број нових изграђених стамбених јединица	2019	Извјештај ресорног одјељења ГУ
Трајно ријешени стамбени проблеми 8 ромских породица до 2020.г.	Исход	Број ромских породица за које су трајно ријешени стамбени проблеми до 2020.г.	2019	Извјештај ресорног одјељења ГУ
П 2.3.1.3. Стамбено збрињавање Рома у Граду Бијељина 2				
Изграђено 8 додатних стамбених јединица (фаза 2)	Излаз	Број додатних изграђених стамбених јединица (фаза 2)	2019	Извјештај ресорног одјељења ГУ
Трајно ријешени стамбени проблеми 8 ромских породица до 2023.г.	Исход	Број ромских породица за које су трајно ријешени стамбени проблеми до 2023.г.	2019	Извјештај ресорног одјељења ГУ
П 2.3.1.4. Државни пројекат стамбеног збрињавања у оквиру регионалног стамбеног програма (30 породица)				
Изграђено 30 нових стамбених јединица	Излаз	Број нових изграђених стамбених јединица	2019	Извјештај ресорног одјељења ГУ
Ријешено стамбено питање за 30 породица које се налазе у индивидуалном алтернативном смјештају и које живе у неадекватним стамбеним условима дп 2023.г.	Исход	Број породица које се налазе у индивидуалном алтернативном смјештају и које живе у неадекватним стамбеним условима за које је ријешено стамбено питање до 2023.г.	2019	Извјештај ресорног одјељења ГУ
П 2.3.1.5. Државни пројекат затварања колективних центара и алтернативног смјештаја путем обезбјеђивања јавних стамбених рјешења				
Изграђено 17 нових стамбених јединица	Излаз	Број нових изграђених стамбених јединица	2019	Извјештај ресорног одјељења ГУ
Ријешено стамбено питање за 17 породица – корисника алтернативног смјештаја и социјално угрожених лица, која тренутно живе у неусловних стамбеним објектима до 2023.г.	Исход	Број породица – корисника алтернативног смјештаја и социјално угрожених лица, која тренутно живе у неусловних стамбеним објектима, за које је ријешено стамбено питање до 2023.г.	2019	Извјештај ресорног одјељења ГУ
П 2.3.1.6. Државни пројекат стамбеног збрињавања у оквиру регионалног стамбеног програма (7 стамбених обј.)				
Изградња/реконструкција/санација 7 индивидуалних стамбених објеката	Излаз	Број индивидуалних стамбених објеката који су изграђени / реконструисани/ санирани	2019	Извјештај ресорног одјељења ГУ
Ријешено стамбено питање за 7 социјално угрожених	Исход	Број социјално угрожених породица за које	2019	Извјештај ресорног одјељења ГУ

породица до 2023.г.		је ријешено стамбено питање до 2023.г.		
П 2.3.1.7. Уградња косе стубишне платформе у згради ГУ и зграду Дома здравља				
Изграђене приступне платформе на 2 јавне зграде (Градска управа и Дом здравља)	Излаз	Број јавних зграда на којима суизграђене приступне платформе	2019	Извјештај ресорног одјељења ГУ
Повећан број старих и инвалидних лица која самостално користе услуге Градске управе и Дома здравља за 10% у 2023.г. у односу на 2017.г.	Исход	Број старих и инвалидних лица која самостално користе услуге Градске управе и Дома здравља у 2023.г. у односу на 2017.г.	2019	Извјештај ресорног одјељења ГУ
П 2.3.1.8. Организовање развојног савјетовалишта (Удружење „Нада“)				
Евидентирање и праћење дјецe са ризиком	Излаз	Уведен систем за евидентирање и праћење дјецe са ризиком	2019	Извјештај ресорног одјељења ГУ
Ране интервенције са дјецом са сметњама у развоју	Излаз	Примјењују се ране интервенције са дјецом са сметњама у развоју	2019	Извјештај ресорног одјељења ГУ
Упућивање дјецe на консултативне прегледе у специјалистичке установе	Излаз	Упућивање дјецe на консултативне прегледе у специјалистичке установе	2019	Извјештај ресорног одјељења ГУ
До 2023. године 900 лица-дјецe са различитим сметњама у развоју, колико их живи на подручју Града Бијељина, ће добити адекватну помоћ за проблеме са којима се свакодневно сусрећу	Исход	Број лица-дјецe са различитим сметњама у развоју, који су добили адекватну помоћ до 2023. године	2019	Извјештај ресорног одјељења ГУ
ПРОГРАМ 2.3.2. ЗДРАВСТВЕНА ЗАШТИТА				
П 2.3.2.1. Програм подршке породици, браку и повећању наталитета				
Повећање наталитета на подручју Града Бијељина	Излаз	Стопа наталитета на подручју Града Бијељина	2019	Извјештај ресорног одјељења ГУ
Број новорођених беба увећан за 1% у 2023. години у односу на 2017. годину	Исход	Број новорођених беба у 2023. години у односу на 2017. годину	2019	Извјештај ресорног одјељења ГУ
П 2.3.2.2. Организовање ХОСПИС-а				
Обезбијеђен смјештај и стручна њега у стационарним условима свим обољелим од малигнух болести у терминалној фази њихове болести	Излаз	Обезбијеђен смјештај и стручна њега у стационарним условима свим обољелим од малигнух болести у терминалној фази њихове болести	2019	Извјештај ресорног одјељења ГУ
Ученицима средње медицинске школе обезбијеђено да у потпуности овладају практичним знањем и вјештинама	Излаз	Ученицима средње медицинске школе обезбијеђено да у потпуности овладају практичним знањем и вјештинама	2019	Извјештај ресорног одјељења ГУ
До 2023.г. свим болесницима у терминалној фази малигне болести обезбијеђено мјесто у стационараној установи	Исход	До 2023.г. свим болесницима у терминалној фази малигне болести обезбијеђено мјесто	2019	Извјештај ресорног одјељења ГУ

		у стационарираној установи		
Ниво способности ученика средње медицинске школе да самостално његују болеснике у терминалној фази малигне болести повећан за 40%	Исход	Ниво способности ученика средње медицинске школе да самостално његују болеснике у терминалној фази малигне болести	2019	Извјештај ресорног одјељења ГУ
СЕКТОРСКИ ЦИЉ 2.4. Унаприједити квалитет услуга и учешће грађана у раду Градске управе				
Број реализованих развојних пројаката које иницирају МЗ;	...	Број реализованих развојних пројаката које су иницирале МЗ, по годинама / поређење 2023.г. у односу на 2017.г.	2019-2023	Извјештај ресорног одјељења ГУ
2019	2020	2021	2022	2023
Просјечан број грађана који учествују на јавним расправама о локалним одлукама и политикама;				
	...	Просјечан број грађана који учествују на јавним расправама о локалним одлукама и политикама, по годинама / поређење 2023. у односу на 2017.г.	2019-2023	Извјештај ресорног одјељења ГУ
2019	2020	2021	2022	2023
Ниво задовољства грађана административним услугама;				
	...	Просјечна оцјена анкетираних грађана о задовољству административним услугама у Граду Бијељина / проценат промјене у 2023.г. у односу на 2017.г.	2019-2023	Извјештај о проведеној анкети
2019	2020	2021	2022	2023
Ниво задовољства привредних субјеката административним услугама				
	...	Просјечна оцјена анкетираних привредних субјеката о задовољству административним услугама у Граду Бијељина / проценат промјене у 2023.г. у односу на 2017.г.	2019-2023	Извјештај о проведеној анкети
2019	2020	2021	2022	2023
ПРОГРАМ 2.4.1. УЧЕШЋЕ ГРАЂАНА У ОДЛУЧИВАЊУ				
П 2.4.1.1. Јаке мјесне заједнице у Граду Бијељина				

Организоване обуке и техничка подршка за побољшање рада и комуникације МЗ према ГУ и према грађанима	Излаз	Организоване обуке и техничка подршка за побољшање рада и комуникације МЗ према ГУ и према грађанима	2019	Извјештај ресорног одјељења ГУ
МЗ примјењују Планове за побољшање комуникације и учешћа у одлучивању – према годишњим извјештајима о реализацији Плана, степен реализације већи од 75% од 2019.г. надаље	Исход	Степен реализације МЗ Плана за побољшање комуникације и учешћа у одлучивању, по годинама	2019-2023	Извјештај ресорног одјељења ГУ
П 2.4.1.2. Јачање грађанског учешћа у локалном одлучивању 1				
Подстицање учешћа грађана у локалном одлучивању	Излаз	Подстицање учешћа грађана у локалном одлучивању	2019	Извјештај ресорног одјељења ГУ
Повећан утицај грађана на одлуке које доносе локални органи власти	Излаз	Ниво утицаја грађана на одлуке које доносе локални органи власти	2019	Извјештај ресорног одјељења ГУ
Повећан број учесника у различитим облицима грађанског учешћа до 20% до 2023.г. у односу на 2017.г.	Исход	Број учесника у различитим облицима грађанског учешћа 2023.г. у односу на 2017.г.	2019	Извјештај ресорног одјељења ГУ
Повећан број иницијатива и приједлога грађана и њихових удружења за 15% до 2023.г. у односу на 2017.г.	Исход	Број иницијатива и приједлога грађана и њихових удружења 2023.г. у односу на 2017.г.	2019	Извјештај ресорног одјељења ГУ
ПРОГРАМ 2.4.2. УСЛУГЕ ГРАДСКЕ УПРАВЕ				
П 2.4.2.1. Пројекат „Израда/Израда информационог система за порез на непокретности и комуналну накнаду“ у оквиру Пројекта ЛИР				
Проведена обука особља;	Излаз	Проведена обука особља;	2019	Извјештај ресорног одјељења ГУ
Утврђен протокол за пружање услуга на основу новог информационог система	Излаз	Утврђен протокол за пружање услуга на основу новог информационог система	2019	Извјештај ресорног одјељења ГУ
Унапређена наплата пореза на непокретности и комуналне накнаде за 10% у 2023.г. у односу на 2017.г.	Исход	Степен наплате пореза на непокретности и комуналне накнаде у 2023.г. у односу на 2017.г.	2019	Извјештај ресорног одјељења ГУ

Назив варијабле	Тип	Дефиниција	Временски оквир праћења	Званична статистика или интерни извор ЈЛС, извор верификације
СТРАТЕШКИ ЦИЉ 3. Успоставити интегрисани приступ заштити животне средине уз одговорније коришћење природних ресурса и обновљивих извора енергије и унапријеђену енергетску ефикасност				
Ниво ризика од катастрофа / ниво хазарда	...	Процијењени ниво ризика од катастрофа у	2019-2023	Извјештаји ЦЗ; Извјештаји

				текућој години у односу на ниво ризика у почетној години (2017.г.)			ресорних одјељења ГУ
2019	2020		2021	2022		2023	
Економски параметри функционисања свих комуналних предузећа (биланс стања и успјеха)		...	Економски параметри функционисања свих комуналних предузећа, према билансу стања и успјеха, по годинама / поређење 2023.г. у односу на 2017.г.		2019-2023		Извјештаји (биланси стања и успјеха) свих комуналних предузећа; Извјештаји ресорног одјељења ГУ
2019	2020		2021	2022		2023	
Удио становништва који користи сигурну воду за пиће(ЦОР индикатор 6.1.1; енгл. Proportion of population using safely managed drinking water services)		...	Број становника који користи сигурну воду за пиће (воду која одговара прописаним стандардима воде за пиће) у односу на укупан број становника, по годинама / поређење 2023.г. у односу на 2017.г.		2019-2023		Извјештаји водоводног предузећа; Извјештаји ресорног одјељења ГУ; анкетање по МЗ
2019	2020		2021	2022		2023	
Удио становништва који користи сигурне услуге санитације (ЦОР индикатор: енгл. Proportion of population using safely managed sanitation services)		...	Број становника који користи сигурне услуге санитације у односу на укупан број становника, по годинама / поређење 2023.г. у односу на 2017.г.		2019-2023		Извјештаји водоводног предузећа; Извјештаји ресорног одјељења ГУ; анкетање по МЗ
2019	2020		2021	2022		2023	
Процент отпадних вода које су пречишћене прије пуштања у водотоке(ЦОР индикатор6.3.1; енгл. Proportion of wastewater safely treated)		...	Количина отпадних вода које су пречишћене прије пуштања у водотоке у односу на укупну количину отпадних вода, по годинама		2019-2023		Извјештаји комуналног предузећа; Извјештаји ресорног одјељења ГУ
2019	2020		2021	2022		2023	
Удио обновљивих извора енергије у укупној потрошњи енергије (ЦОР индикатор7.2.1; Renewable energy share in the total final energy consumption)		...	Количина потрошене енергије произведена из обновљивих извора у односу на укупну количину потрошене енергије, по годинама		2019-2023		Извјештаји предузећа (Електродистрибуција / Електропренос); Извјештаји ресорног одјељења ГУ
2019	2020		2021	2022		2023	

Удио чврстог отпада који се редовно прикупља и адекватно одлаже у односу на укупни произведени отпад на подручју града(ЦОР индикатор11.6.1; енг. Proportion of urban solid waste regularly collected and with adequate final discharge out of total urban solid waste generated, by cities)	...	Количина чврстог отпада који се редовно прикупља и адекватно одлаже у односу на укупни произведени отпад на подручју Града, по годинама	2019-2023	Извјештаји комуналног предузећа; Извјештаји ресорног одјељења ГУ
2019	2020	2021	2022	2023
Годишњи просјечни нивои параметара PM2.5 and PM10у ваздуху мањи за 2% 2023.г. у односу на 2017.г. (ЦОР индикатор 11.6.2; енг. Annual mean levels of fine particulate matter (e.g. PM2.5 and PM10) in cities (population weighted))	...	Нивои параметара PM2.5 и PM10у ваздуху, просјек по годинама / поређење 2023. у односу на 2017.г.	2019-2023	Извјештаји са мјерних станица; Извјештаји ресорног одјељења ГУ
2019	2020	2021	2022	2023
СЕКТОРСКИ ЦИЉ 3.1Побољшати квалитет комуналних услуга за грађане				
Ниво задовољства грађана комуналним услугама	...	Просјечна оцјена анкетираних грађана о задовољству комуналним услугама у Граду Бијељина / проценат промјене у 2023.г. у односу на 2017.г.	2019-2023	Извјештај оведеној анкети
2019	2020	2021	2022	2023
ПРОГРАМ3.1.1. КОМУНАЛНЕ УСЛУГЕ				
П3.1.1.1. Изградња и реконструкција електроенергетских објеката на подручју Града Бијељина				
Изграђени и реконструисани електроенергетски објекти на подручју Града (према приоритетима за период 2019-2023)	Изназ	Изграђени и реконструисани електроенергетски објекти на подручју Града (према приоритетима за период 2019-2023)	2019	Извјештај ресорног одјељења ГУ
Смањени електродистрибутивни губици у испоруци ел. енергије за 10% у 2023.г. у односу на 2017.г.;	Исход	Ниво електродистрибутивних губитака у испоруци ел. енергије у 2023.г. у односу на 2017.г.	2019	Извјештај ресорног одјељења ГУ
Повећан број потрошача ел. енергије за 10% у 2023.г. у односу на 2017.г.	Исход	Број потрошача ел. енергије у 2023.г. у односу на 2017.г.	2019-2023	Извјештај ресорног одјељења ГУ
П 3.1.1.2. Топлификација Града Бијељина – Проширење и реконструкција производног капацитета и топоводне				

мреже у граду				
Извршено проширење и реконструкција топловодне мреже у центру Града	Излаз	Извршено проширење и реконструкција топловодне мреже у центру Града	2019	Извјештај ресорног одјељења ГУ
Прикључено 20% више корисника на систем централног гријања до 2023.г. у односу на 2017.г.	Исход	Број нивих прикључених корисника на систем централног гријања до 2023.г. у односу на 2017.г.	2019-2023	Извјештај ресорног одјељења ГУ
П 3.1.1.3. Изградња главног секундарног транспортног гасовода Бијељина-Шепак				
Изграђено 22,8 км гасовода	Излаз	Дужина изграђеног гасовода	2019	Извјештај ресорног одјељења ГУ
Прикључено 5500 корисника на гасовод до 2023.г.	Исход	Број прикључених корисника на гасовод до 2023.г.	2019-2023	Извјештај ресорног одјељења ГУ
П 3.1.1.4. Проширење водоводне мреже				
Изграђено 4,5 км водоводне мреже - за 1 годину	Излаз	Дужинаизграђене водоводне мреже годишње	2019	Извјештај ресорног одјељења ГУ
Прикључено 3000 нових корисника на систем јавног водоснабдијевања до 2023.г.	Исход	Број нових корисника прикључених на систем јавног водоснабдијевања до 2023.г.	2019-2023	Извјештај ресорног одјељења ГУ
П 3.1.1.5. Изградња јавне расвјете на подручју Града Бијељина				
Постављено 300 стубова и 300 свјетилки са проводником -годишње	Излаз	Број постављених стубова и свјетилки са проводником -годишње	2019	Извјештај ресорног одјељења ГУ
Почетак пројекта 3.1.1.4.	Исход	Почео пројекат 3.1.1.4.	2019-2023	Извјештај ресорног одјељења ГУ
П 3.1.1.6. Израда Генералног пројекта водоснабдијевања Града Бијељина са радом и утицајем на извориште „Грмић“ Фаза I				
Урађена пројектно техничка документација	Излаз	Урађена пројектно техничка документација	2019	Извјештај ресорног одјељења ГУ
Почетак пројекта 3.1.1.4.	Исход	Почео пројекат 3.1.1.4.	2019-2023	Извјештај ресорног одјељења ГУ
П 3.1.1.7. Асфалтирање путева, улица и пјешачко-бицикличких стаза на подручју Града Бијељина				
Изграђено 7 км саобраћајница са асфалтним коловозом	Излаз	Дужина низграђених саобраћајница са асфалтним коловозом	2019	Извјештај ресорног одјељења ГУ
Најмање 20.000 грађана (возача, пјешака и бициклиста) свакодневно користи локалне путеве, улице и стазе од	Исход	Број грађана (возача, пјешака и бициклиста) који свакодневно користи локалне путеве,	2019-2023	Извјештај ресорног одјељења ГУ

2020.g.		улице и стазе од 2020.g.		
П 3.1.1.8. Повезивање зелене матрице града садњом дрвореда уз саобраћајнице и обнова дрвореда у градском парку				
Годишње засађено 75 нових садница	Израз	Број нових садница, које се годишње засаде	2019	Извјештај ресорног одјељења ГУ
У периоду након садње дрвећа нису регистроване притужба грађана на ширење непријатних мириса	Исход	Број притужби грађана на ширење непријатних мириса	2019-2023	Извјештај ресорног одјељења ГУ
Повећан ниво заштите од буке	Исход	Ниво заштите од буке	2019-2023	Извјештај ресорног одјељења ГУ
Позитиван утицај на микроклиматске услове (температура ваздуха, влажност, вјетар)	Исход	Процјена промјене у микроклиматским условима у Граду (температура ваздуха, влажност, вјетар)	2019-2023	Извјештај ресорног одјељења ГУ
П 3.1.1.9. Изградња III санитарне ћелије на регионалној депонији "Бријесница"				
Изграђена санитарна ћелија на регионалној депонији	Израз	Изграђена санитарна ћелија на регионалној депонији	2019	Извјештај ресорног одјељења ГУ
Повећан капацитет депоније за 100% до 2023.g. у односу на 2017.g.	Исход	Капацитет депоније до 2023.g. у односу на 2017.g.	2019-2023	Извјештај ресорног одјељења ГУ
П 3.1.1.10. Претварање бунара Б1, Б3 и Б5 у самосталне бунаре				
Зависни бунари Б1, Б3 и Б5 претворени у самосталне бунаре.	Израз	Зависни бунари Б1, Б3 и Б5 претворени у самосталне бунаре.	2019	Извјештај ресорног одјељења ГУ
Повећан капацитет изворишта за цца 50 л/с. С обзиром на то да бунари који су у систему нису више у функцији	Исход	Капацитет изворишта	2019-2023	Извјештај ресорног одјељења ГУ
СЕКТОРСКИ ЦИЉ 3.2. Увести ефикасан систем заштите од елементарних непогода и смањити загађење земљишта, површинских водотокова и подземних вода				
Вриједност материјалне штете на подручјима града која су погођена елементарним непогодама	...	Просјечни годишњи износ процијењене материјалне штете од елементарних непогода на подручју Града, по годинама / поређење 2023.g. у односу на 2017.g.	2018-2022	Извјештаји ЦЗ и ресорних одјељења ГУ
2019	2020	2021	2022	2023
ПРОГРАМ 3.2.1. ЗАШТИТА ОД ЕЛЕМЕНТАРНИХ НЕПОГОДА				
П 3.2.1.1. Уређење тока ријеке Јање од ушћа у ријеку Дрину, па узводно у дужини од око 8 км, укључујући				

заштиту од брдских и унутрашњих вода Новог насеља у Јањи - Дионица 4				
Уређен ток ријеке Јање у дужини од око 8 км	Излаз	Дужина уређеног дијела тока ријеке Јање	2019	Извјештај ресорног одјељења ГУ
3.623 домаћинства и привредна субјекта није изложено поплавама од брдских вода и великих вода ријеке Јање од 2020.г. надаље	Исход	Број домаћинства и привредних субјеката који нису изложени поплавама од брдских вода и великих вода ријеке Јање од 2020.г. надаље		Извјештај ресорног одјељења ГУ
П 3.2.1.2. Рехабилитација насипа на каналу ГОК-Бијељина				
Извршена рехабилитација насипа на каналу ГОК – Бијељина	Излаз	Извршена рехабилитација насипа на каналу ГОК – Бијељина	2020	Извјештај ресорног одјељења ГУ
2.305 домаћинстава и привредних субјеката није изложено поплавама од брдских вода и великих вода ријеке Саве од 2020.г. надаље	Исход	Број домаћинстава и привредних субјеката који нису изложени поплавама од брдских вода и великих вода ријеке Саве од 2020.г. надаље	2019-2023	Извјештај ресорног одјељења ГУ
П 3.2.1.3. Заштита од брдских и унутрашњих вода Града Бијељина на потезу канал Глоговац – Спојни канал – Мајевички ободни канал				
Реализован пројекат за заштиту од брдских и унутрашњих вода Града Бијељина на потезу канал Глоговац – Спојни канал – Мајевички ободни канал	Излаз	Реализован пројекат за заштиту од брдских и унутрашњих вода Града Бијељина на потезу канал Глоговац – Спојни канал – Мајевички ободни канал	2019	Извјештај ресорног одјељења ГУ
16.636 домаћинстава и привредних субјеката није изложено поплавама од унутрашњих и брдских вода каналског система који гравитира ка Мајевичком ободном каналу, од 2023.г. надаље	Исход	Број домаћинстава и привредних субјеката који нису изложени поплавама од унутрашњих и брдских вода каналског система који гравитира ка Мајевичком ободном каналу, од 2023.г. надаље		Извјештај ресорног одјељења ГУ
П 3.2.1.4. Пројекат заштите од поплава ријеке Дрине				
Реализован пројекат за заштиту од поплава ријеке Дрине	Излаз	Реализован пројекат за заштиту од поплава ријеке Дрине	2019	Извјештај ресорног одјељења ГУ
23069 домаћинстава и привредних субјеката није изложено поплавама од великих вода ријеке Дрине од 2023.г. надаље	Исход	Број домаћинстава и привредних субјеката који нису изложени поплавама од великих вода ријеке Дрине од 2023.г. надаље	2019-2023	Извјештај ресорног одјељења ГУ
П 3.2.1.5. Реконструкција црпних станица у РС				
Извршена реконструкција црпних станица	Излаз	Извршена реконструкција црпних станица	2019	Извјештај ресорног одјељења ГУ
Црпне станице заштићене од унутрашњих вода каналског система који гравитира ријечи Сави од 2023.г. надаље	Исход	Црпне станице заштићене од унутрашњих вода каналског система који гравитира	2019-2023	Извјештај ресорног одјељења ГУ

		ријеци Сави од 2023.г. надаље		
П 3.2.1.6. Инфраструктура из водопривредних накнада – инвестиције				
Побољшана-унапређена каналска мрежа – реализовани пројекти у складу са Програмом санације објеката Министарства пољопривреде, шумарства и водопривре РС	Излаз	Побољшана-унапређена каналска мрежа – реализовани пројекти у складу са Програмом санације објеката Министарства пољопривреде, шумарства и водопривре РС	2019	Извјештај ресорног одјељења ГУ
30% домаћинстава и привредних субјеката није изложено поплавама на подручју Града Бијељина од 2023.г. надаље у односу на 2017. г.	Исход	Број домаћинстава и привредних субјеката који нису изложени поплавама на подручју Града Бијељина, по годинама / поређење 2023.г. у односу на 2017. г.	2019-2023	Извјештај ресорног одјељења ГУ
П 3.2.1.7. Експропријација земљишта у сврху уређења тока ријеке Дрине				
Ријешена имовинско-правна питања на дионици 2 етапа 4	Излаз	Ријешена имовинско-правна питања на дионици 2 етапа 4	2019	Извјештај ресорног одјељења ГУ
Створени предуслови за реализацију пројекта 3.2.1.4.	Исход	Створени предуслови за реализацију пројекта 3.2.1.4.	2019-2023	Извјештај ресорног одјељења ГУ
ПРОГРАМ 3.2.2. СМАЊЕЊЕ ЗАГАЂЕЊА ЗЕМЉИШТА И ВОДА				
П 3.2.2.1. Пројекат ОРИО - Изградња фекалне и кишне канализације - реконструкција водоводне мреже, реконструкција саобраћајница и јавне расвјете				
Изграђена фекална и кишна канализације - реконструисана водоводна мрежа, реконструисана саобраћајница и јавна расвјета	Излаз	Изграђена фекална и кишна канализације - реконструисана водоводна мрежа, реконструисана саобраћајница и јавна расвјета	2019	Извјештај ресорног одјељења ГУ
26.850 м фекалне канализације	Излаз	Дужина фекалне канализације	2019	Извјештај ресорног одјељења ГУ
5600 м кишне канализације	Излаз	Дужина кишне канализације	2019	Извјештај ресорног одјељења ГУ
2929 прикључака	Излаз	Број прикључака	2019	Извјештај ресорног одјељења ГУ
Реконструкција уличне мреже (асфалтирање)	Излаз	Дужина реконструисане (асфалтиране) уличне мреже	2019	Извјештај ресорног одјељења ГУ
Проширење фекалне мреже	Исход	Дужина проширења фекалне мреже	2019-2023	Извјештај ресорног одјељења ГУ
Око 10.000 становника користи фекалну мрежу, чиме се испуњава услов за 40.000 прикључених становника на пречистач отпадних вода	Исход	Број становника који користи фекалну мрежу	2019-2023	Извјештај ресорног одјељења ГУ

СЕКТОРСКИ ЦИЉ 3.3Унаприједити урбану мобилност				
Удио становника који имају побољшан приступ саобраћајној инфраструктури и средствима јавног превоза (ЦОР индикатор 11.2.1.: <i>Proportion of population that has convenient access to public transport, by sex, age and persons with disabilities</i>)	...	Број становника који имају побољшан приступ саобраћајној инфраструктури и средствима јавног превоза у односу на укупан број становника, по годинама	2019-2023	Извјештаји Центра за социјални рад; Извјештаји ресорних одјељења ГУ
2019	2020	2021	2022	2023
ПРОГРАМ 3.3.1. УРБАНА МОБИЛНОСТ				
П 3.3.1.1 Изградња паркинг гараже на локацији између ул. Саве Ковачевића и ул. 27. Марта (Блед) (I од укупно III фазе)				
Изграђена паркинг гаража	Излаз	Изграђена паркинг гаража	2019	Извјештај ресорног одјељења ГУ
Повећање броја уређених паркинг мјеста на подручју Града Бијељина (око 300 нових паркинг мјеста)	Излаз	Број уређених нових паркинг мјеста на подручју Града Бијељина	2019	Извјештај ресорног одјељења ГУ
Сигуран и ефикасан систем и мрежа путева на територији Града Бијељина који задовољавају потребе свих грађана и корисника путева, те да се омогући, на одржив начин, сигурно и ефикасно кретање људи и роба, развојем, поправљањем и одржавањем путне мреже са свим њеним компонентама	Исход	Изграђен сигуран и ефикасан систем и мрежа путева на територији Града Бијељина који задовољавају потребе свих грађана и корисника путева	2019-2023	Извјештај ресорног одјељења ГУ
П 3.3.1.2. Измјештање ватрогасног дома из постојећег објекта (Прва фаза)				
Израда пројектно техничке документације и рјешавање имовинских односа ватрогасне јединице	Излаз	Израђена пројектно-техничка документација и ријешени имовински односи ватрогасне јединице	2019	Извјештај ресорног одјељења ГУ
Створени предуслови за неометано функционисање ватрогасне јединице	Исход	Створени предуслови за неометано функционисање ватрогасне јединице	2019-2023	Извјештај ресорног одјељења ГУ
Повећан број задовољних грађана пружањем услуга ватрогасне јединице за 10% у 2023.г. у односу на 2017.г.	Исход	Број задовољних грађана пружањем услуга ватрогасне јединице у 2023.г. у односу на 2017.г.	2019-2023	Извјештај ресорног одјељења ГУ
П 3.3.1.3. Измјештање аутобуске станице из постојећег објекта (прва фаза)				
Израда пројектно техничке документације и рјешавање имовинских односа станице	Излаз	Израда пројектно техничке документације и рјешавање имовинских односа станице	2019	Извјештај ресорног одјељења ГУ

Створени предуслови за неометано функционисање аутобуске станице	Исход	Створени предуслови за неометано функционисање аутобуске станице	2019-2023	Извјештај ресорног одјељења ГУ
Повећан број задовољних грађана пружањем услуга аутобуске станице за 10% у 2023.г. у односу на 2017.г.	Исход	Број задовољних грађана пружањем услуга аутобуске станице у 2023.г. у односу на 2017.г.	2019-2023	Извјештај ресорног одјељења ГУ
П 3.3.1.4. Набавка и успостављање видео надзора на кључним локацијама у Граду				
Постављен видео надзор на кључним локацијама у Граду	Излаз	Постављен видео надзор на кључним локацијама у Граду	2019	Извјештај ресорног одјељења ГУ
Смањен број саобраћајних незгода	Излаз	Број саобраћајних незгода	2019	Извјештај ресорног одјељења ГУ
Смањен ниво криминалитета	Излаз	Процијењени ниво криминалитета	2019	Извјештај ресорног одјељења ГУ
Побољшан јавни ред	Излаз	Степен побољшања јавног реда	2019	Извјештај ресорног одјељења ГУ
Повећан број задовољних грађана повећањем мјера безбједности за 10% у 2023.г. у односу на 2017.г.	Исход	Број задовољних грађана повећањем мјера безбједности у 2023.г. у односу на 2017.г.	2019-2023	Извјештај ресорног одјељења ГУ
П 3.3.1.5 Успостављање плана бицикличких стаза				
Успостављен план бицикличких стаза.	Излаз	Успостављен план бицикличких стаза.	2019	Извјештај ресорног одјељења ГУ
Растерећен саобраћај у центру града за 10%.	Исход	Степен растерећења саобраћаја у центру града	2019-2023	Извјештај ресорног одјељења ГУ
СЕКТОРСКИ ЦИЉ 3.4. Побољшати енергетску ефикасност и кориштење обновљивих извора енергије				
Износ уштеде у потрошњи електричне енергије у јавним зградама	...	Разлика у износу укупних плаћених рачуна за потрошену електричну енергију у јавним зградама, по годинама, у односу на почетну годину (2017.г.)	2019-2023	Извјештаји ресорних одјељења ГУ
2019	2020	2021	2022	2023
ПРОГРАМ 3.4.1. ЕНЕРГЕТСКА ЕФИКАСНОСТ И ОБНОВЉИВИ ИЗВОРИ ЕНЕРГИЈЕ				
П 3.4.1.1. Реконструкција објекта Градске управе у улици Карађорђева 4 у сврху повећања енергетске ефикасности				
Извршена реконструкција објекта ГУ уз увођење мјера енергетске ефикасности	Излаз	Извршена реконструкција објекта ГУ уз увођење мјера енергетске ефикасности	2019	Извјештај ресорног одјељења ГУ
Омогућен пријатнији услови за рад 65 службеника ГУ од 2020. године	Исход	Број службеника ГУ за које су омогућени пријатнији услови за рад од 2020. године	2019-2023	Извјештај ресорног одјељења ГУ
Омогућен пријатнији услови за 300 корисника услуга, колико их дневно прође кроз објекат.	Исход	Број корисника услуга, који дневно прођу кроз објекат, за које су омогућени пријатнији услови за рад од 2020. године	2019-2023	Извјештај ресорног одјељења ГУ

П 3.4.1.2. Примјена обновљивих извора енергије уз унапређење мјера енергетске ефикасности				
Извршене реконструкција објекта Амбуланте у Јањи уз увођење мјера енергетске ефикасности и примјену обновљивих извора енергије	Излаз	Извршене реконструкција објекта Амбуланте у Јањи уз увођење мјера енергетске ефикасности и примјену обновљивих извора енергије	2019	Извјештај ресорног одјељења ГУ
Након реализације пројекта, очекује се да ће доћи до повећања броја корисника услуга на годишњем нивоу за 10% у односу на 2017. годину.	Исход	Број корисника услуга на годишњем нивоу	2019-2023	Извјештај ресорног одјељења ГУ
П 3.4.1.3. Израда Акционог плана енергетске ефикасности				
Урађен Акциони план за енергетску ефикасност – утврђени приоритетни пројекти у области енергетске ефикасности	Излаз	Урађен Акциони план за енергетску ефикасност – утврђени приоритетни пројекти у области енергетске ефикасности	2019	Извјештај ресорног одјељења ГУ
Омогућена реализација приоритетних пројеката у области енергетске ефикасности	Исход	Омогућена реализација приоритетних пројеката у области енергетске ефикасности	2019-2023	Извјештај ресорног одјељења ГУ
П 3.4.1.4. Субвенционисање мјера енергетске ефикасности				
Побољшана енергетска ефикасност стамбених зграда	Излаз	Ниво енергетске ефикасности стамбених зграда	2019	Извјештај ресорног одјељења ГУ
Реконструисане фасаде на двије стамбене зграде годишње	Исход	Број зграда на којима су реконструисане фасаде, годишње	2019-2023	Извјештај ресорног одјељења ГУ

Прилог3:План имплементације стратешких пројеката и мјера за 3 године (1+2)у excelу
(доступан у посебном документу)

Прилог4:Пројектни обрасци
(доступни у посебним документима)

Прилог 5: Процјена могућности финансирања приоритета ревидоване Стратегије за период 2019-2023.

Прогноза финансирања Развојне стратегије за период 2019-2023. године припремљена је узимајући у обзир тренд издвојених средстава у периоду 2014-2017. године, планираног буџета за 2018. годину и пројекције буџета из ДОБ-а за 2019-2021. годину, очекивана допунска средства из осталих екстерних извора и ограничења у погледу задужености као и других ризика.

У периоду 2014-2017. године, за имплементацију Стратегије се укупно издвојило 48.233.787,00 КМ из буџетских и екстерних извора, и то **просјечно 12.058.446 КМ годишње**. Из буџета је издвајано у просјеку око 33% средстава годишње, а из екстерних извора просјечно 67% годишње.

У погледу пројекција буџета за период 2019-2023. годину, за имплементацију стратешких приоритета у овој фази израде стратешког плана планирана су укупна улагања од **31.743.563 КМ**.

За сервисирање кредитних обавеза у наредних 5 година ће бити потребно издвојити **19.202.985 КМ**, што у просјеку годишње износи **3.840.597 КМ**. На могућности финансирања пројеката предвиђених стратегијом развоја, могу утицати ризици који се односе на измјене прописа, на примјер у вези расподеле прихода од индиректних пореза са јединственог рачуна РС, закона о шумама, водама, концесијама и сл., као и од трансфера средстава са републичког нивоа или не добијања сагласности од стране Министарства финансија РС за кредитно задужење.

Прогноза је припремљена путем консултација кључних чланова Развојног тима и Одјељења за финансије, те је усаглашена са Градоначелником и кориштена је као полазна основа за припрему секторских планова Стратегије развоја за период 2019-2023.

Преглед процјене по главним изворима финансирања за период 2019.-2023. године

Извори финансирања локалне развојне стратегије	Оквирна процјена по годинама					УКУПНО (у КМ)
	2019	2020	2021	2022	2023	
Из буџета Града Бијељина (у КМ)	12.050.946	7.067.635	4.084.565	4.207.101,95	4.333.315.01	31.743.563
Из екстерних извора (<i>кредити, ентитети, кантони, држава, јавна предузећа и приватни извори</i>) (у КМ)	70.521.529	24.823.717	982.599	1.012.076,97	1.042.439,28	98.382.361,2

УКУПНО (у КМ)	82.572.475	31.891.352	5.067.164	5.219.178,92	5.375.754,29	130.125.924
----------------------	-------------------	-------------------	------------------	--------------	--------------	--------------------

Прилогб: Пројекти који нису обухваћени Планом имплементације

Градски развојни тим је у процесу ревизије Стратегије развоја идентификовао пројекте који могу допринијети остварењу секторских циљева, али се нису могли са сигурношћу утврдити извори финансирања. Уколико се у међувремену пронађу финансијска средства за реализацију ових пројеката, ЈУР-а ће у сагласности са надлежном градском службом ове пројекте укључити у План имплементације 1+2. У наредној табели приказана је листа таквих пројеката.

Листа пројеката који нису обухваћени Планом имплементације 1+2

Пројекат / Мјера	Укупни очекивани исходи пројекта / мјере	Извори финансирања (КМ)		
		Буџет	Екстерни извори	Укупно
Припрема пројектно-техничке документације за изградњу марине	- Развој националне привреде и Града Бијељина, повећање запослености и раст животног стандарда Није достављен пројектни образац	/	/	/
Израда Акционог плана за рурални развој	- Степен годишње реализације Акционог плана већи од 70% у годинама након израде Плана Није достављен пројектни образац	/	/	/
Успостављање сеоских задруга	- Смањен број исељених породица из сеоских подручјаза 70 % до 2023. год у односу на 2018. год	136.000,00	136.000,00	272.000,00
Студенти из дијаспоре, упознајте Бијељину	- Број укључених младих особа из домовине у пројекат сарадње са дијаспором повећан за 3% у 2023.г. у односу на 2017.г. - 100 младих из дијаспоре и отаџбине активних у љетном кампу за младе до 2023.г.	20.000,00	30.000,00	50.000,00
Изградња студентског дома	- У студентски дом смјештено 300 студената у просјеку годишње, у годинама након	/	/	/

Пројекат / Мјера	Укупни очекивани исходи пројекта / мјере	Извори финансирања (КМ)		
		Буџет	Екстерни извори	Укупно
	изградње Дома Није достављен пројектни образац			
Изградња подручног одјељења петоразредне О.Ш. „Стеван Немања“ Горњи Драгалјевац у Горњем Магнојевићу	<ul style="list-style-type: none"> - Смањен број преписа ученика из ОШ - у Горњем Магнојевићу за 30 % - Унапријеђен квалитет наставе 	233.653,00	/	233.653,00 КМ
Сервис подршке – Савјетовалиште за особе са инвалидитетом и њихове породице	<ul style="list-style-type: none"> - Повећан број обрађених захтјева за подршку ОСИ и члановима њихових породица за 5% до 2020. године. - Повећана брзина обраде захтјева за 5% до 2020. године у односу на 2018. годину. 	48.000,00	72.000,00	120.000,00
Припрема породице и школе за дјецу	<ul style="list-style-type: none"> - Изграђене компетенције код 225 учитеља, стручних сарадника и директора у основним школама и успјешније повезивање школе и породице и стварање партнерског односа. - Унапређене педагошко – психолошке компетенције код више од 500 родитеља дјеце основношколског узраста - Упознато више од 4500 људи о значају системског рада са родитељима и унапређивања партнерства породице и школе 	40.000,00	60.000,00	100.000,00
Реконструкција простора за смјештај Амбуланте породичне медицине Велика Обарска	<ul style="list-style-type: none"> - Повећан број услуга за 3100 корисника, колико их је регистровано у овој амбуланти породичне медицине. - Пошто у том подручју гравитира око 4.200 становника, након реконструкције се очекује и већи број регистрованих корисника. То би донијело, отприлике, увећање од 30% броја 	120.000,00	/	120.000,00

Пројекат / Мјера	Укупни очекивани исходи пројекта / мјере	Извори финансирања (КМ)		
		Буџет	Екстерни извори	Укупно
	посјета амбуланти.			
Израда ИТ система	- Смањено процјечно вријеме чекања странака на рјешавање предмета за 10% у 2023.г. у односу на 2017. година Није достављен пројектни образац	/	/	/
Осигурање безбједности информација	- У периоду након успостављања система за безбједност информација, нису регистровани безбједносни проблеми приликом електронске комуникације Није достављен пројектни образац	/	/	/
Успостављање плана урбане мобилности Града Бијељина	Није достављен пројектни образац	/	/	/
Набавка електричних возила за превоз лица у социјалној потреби	- Лица у стању социјалне потребе за 50% смањила кориштење превозних средстава на конвенционална горива Није достављен пројектни образац	/	/	/
Изградња аутоматске решетке на ГФК на ПС1	- Смањен застој у раду ПС1 - Повећана сигурност и функционалност канализационог система	175.000,00	175.000,00	350.000,00
Изградња транспортног цјевовода за Пословну зону 2 и агротржни центар	- Обезбијеђена потребна количина воде за Пословну зону 2, Пословну зону 4, агротржни центар и насеља у западном дијелу Семберије	750.000,00	/	750.000,00
Изградња транспортног цјевовода од Јање до Главичица	- Омогућена изградња дистрибутивне водоводне мреже и снабдијевање водом села Главичице, Батар, Јоховац, Бјелошевац, Рухотина и Јањарска Обријеж.	784.000,00	196.000,00	980.000,00

Пројекат / Мјера	Укупни очекивани исходи пројекта / мјере	Извори финансирања (КМ)		
		Буџет	Екстерни извори	Укупно
Изградња транспортног цјевовода у Модрану и Сувом пољу	- Омогућена изградња дистрибутивне водоводне мреже и снабдијевање водом насеља Модран и стварање техничких услова за проширивање водоводне мреже у насељу Сухо Поље.	840.000,00	210.000,00	1.050.000,00