

ВАЖНЕ НАПОМЕНЕ !

Табела "План 20xx - 20xx":

Уколико је број редова (за пројекте и мјере) недовољан у табели "План 20xx-20xx", жељени број нових редова се уноси ("*Insert*") тако што се позиционира на предпоследњи ред у табели (означен сивом бојом) те се унесу нови редови (*десни клик мишем + insert*). Уношењем нових редова на овај начин се осигурава "веза" табеле "План 20xx-20xx" и помоћних табела "Укупно по секторима" и "Укупно по годинама" те омогућава исправан преглед кумулативних података у помоћним табелама.

Након што се у табелу "План 20xx-20xx" унесу нови редови потребно је у колоне 5, 9, 19, 21 (означене плавом бојом) копирати релевантне формуле за рачунање збира (*позиционирањем мишем на поље које садржи формулу која се жели копирати + Ctrl C те копирање у жељено поље + Ctrl V*).

ФОРМУЛЕ НЕ ТРЕБА БРИСАТИ ИЛИ ПОДАТКЕ РУЧНО УНОСИТИ У ПОЉА ПРЕДВИЂЕНА ЗА ФОРМУЛЕ !

Помоћне табеле

Да би се кумулативни подаци у помоћним табелама "Укупно по секторима", "Укупно по годинама" и "Укупно по А-Е класификацији" исправно приказали (или израчунали) потребно је да се у табелу "План 20xx-20xx" унесу одговарајуће ознаке сектора (*на сљедећи начин: **ЕС, ДС, ЗС***), ознаке година и ознаке А-Е класификације (**А, Б, Ц, Д, Е**).

Како би се осигурало да се формуле у помоћним табелама не поремете или случајно обришу ове табеле су заштићене ("*закључане*"). У случају потребе за измјенама можете контактирати теренску канцеларију ILDP пројекта.

Копирање графикана из помоћних табела у остале документе

Сви графикони из помоћних табела могу се копирати ("*copy/paste*" методом) у остале документе припремљене у MS Word-у, PowerPoint-у или Excel-у.

e a a e e o	o j e a / j e a (j e e a j a a)	o	o j e . a a e a o j e a	e e a (a o e)	a a e e a J				a a e o a o a											o o e e a j e /	e a e o	O o j e e e o a e e a j	o a a	o a a		
					o . I	o . II	o . III	o (I+II+III)	e	E e a o	a a	a o a			o a a L o .			o . I	o . II						o . III	o (I+II+III)
												o e a	a o		o a o	O a o	18=Zbir 10-									
1	2	3	4	5-9+21	6	7	8	9-6+7+8	10	11	12	13	14	15	16	17	18=Zbir 10-	19	20	21=18+19+20	22	23	24	25	26	
W / 1.1.	1.1.	2023. . 5% 2017. .		130,000	130,000	0	0	130,000									0	0	0	0		415200		2020.		
W / 1.		2023. . 3% 2017. .		20,000	20,000	0	0	20,000									0	0	0	0		414100		2022		
W / 1.1.1	1.1.1.1	30	250,000	250,000	150,000	50,000	50,000	250,000									0	0	0	0		415 200		2022		
W / 1.1.1.2	1.1.1.2	150 .15	300,000	300,000	100,000	100,000	100,000	300,000									0	0	0	0		415 200		2020		
W / 1.1.1.3	1.1.1.3	50 .10	200,000	200,000	100,000	50,000	50,000	200,000									0	0	0	0		415 200		2020		
W / 1.3	1.3	2024. . 11% 2021. .		231,000	77,000	77,000	77,000	231,000									0	0	0	0		41900-03-		2022		
W / 1.2.1.2	1.2.1.2	2023. . 1% 2017. .	50,000	50,000	10,000	20,000	20,000	50,000									0	0	0	0		488100-		2022		
W / 1.3	1.2.1.3	1% 2023. . 2017. .	910,000	910,000	310,000	300,000	300,000	910,000									0	0	0	0		488100-		2022		
W / 1.3	1.2.1.4	50 2023. . 10%	150,000	150,000	50,000	50,000	50,000	150,000									0	0	0	0		488100-		2022		
W / 1.3	1.2.1.5	2023. . 5% 2017. .	60,000	60,000	20,000	20,000	20,000	60,000									0	0	0	0		488100-		2022		
W / 1.3	1.2.1.6	2023. . 1% 2021. .	1,350,000	1,350,000	450,000	450,000	450,000	1,350,000									0	0	0	0		488100-		2022		

1.3.	1.2.2.1.	10,000 (2020-2023.)	500,000	500,000	200,000	150,000	150,000	500,000											488100-		2022
1.3.	1.2.2.2.	5 (2020-2023.)	60,000	60,000	20,000	20,000	20,000	60,000							0	0	0	0	488100-		2022
1.1.		8 2022.		11,100	5,000	0	0	5,000							6,100	6,100	0	0	412900		2022
1.1.		10		65,000	40,000	0	0	40,000							25,000	25,000	0	0	415200		2022
3.1.	"Bijeljina thinks GREEN"			12,680	2,180	0	0	2,180							10,500	10,500	0	0	415200 Bijeljina thinks Green		2022
2.1.		1700 2	2,200,000	1,200,000	100,000	550,000	550,000	1,200,000							0	0	0	0	511100 -		2020.
2.2.	2.2.2.3.	20% 2023. 2017. : 10% 2023. : 2017. :	5,000,000	5,000,000	1,000,000	2,000,000	0	3,000,000							0	2,000,000	0	2,000,000	511100 - 2020.		2022.
2.3.	2.3.1.1.	10% 2023. 2017. : 100 (2015-2019.)- 2020. :	50,000	50,000	50,000	0	0	50,000							0	0	0	0	511100 -		2019.

2.3.1.3.	2	6	400,000	400,000	100,000	0	0	100,000						300,000		300,000	0	0	300,000	511100-		2020.
2.3.2.1.		1% 2023. 2017.	75,000	75,000	25,000	25,000	25,000	75,000								0	0	0	0			2020.
2.2.2.1.		- V	1,150,000	300,000	0	300,000	0	300,000								0	0	0	0	511200-		2018.
2.3.1			730,000	730,000	30,000	350,000	350,000	730,000								0	0	0	0	511100-		2021.
2.3.1			200,000	200,000	110,000	45,000	45,000	200,000								0	0	0	0	511100-		2021.
2.4.		2022 . 5		159,300	111,510	0	0	111,510						47,790		47,790	0	0	47,790			2022
2.1.		"Green (is) Bijeljina"		45,380	10,380	0	0	10,380						35,000		35,000	0	0	35,000	511100		2022
2.4.		ChatBot		0	0	0	0	0								0	0	0	0			2022
2.4.		"participate"		40,000	0	0	0	0						40,000		40,000	0	0	40,000			2022

1,2,3/ /		4 2022		655,000	95,000	80,000	80,000	255,000								200,000	200,000	100,000	100,000	400,000		415200		2022
3/ / 3,3				23,900	23,900	0	0	23,900									0	0	0	0		511300		2022
3/ / 3,3	"City for all"			19,550	9,550	0	0	9,550					10,000		10,000	0	0	0	0	10,000		511300 "City for all"		2022
3/ / 3,3				1,300,000	500,000	500,000	300,000	1,300,000									0	0	0	0		511100		2022
3/ / 3,2	4 (2,	2,816		3,120,000	0	0	0	0				3,120,000			3,120,000	0	0	0	0	3,120,000				2022
13/ / 3,1		10%		1,833,044	0	0	0	0						1,833,044	1,833,044					1,833,044				2022
1,2/ / 2,1		500		750,000	0	0	0	0		750,000					750,000	0	0	0	0	750,000				2022

1,2/ /		2.100		4,170,000	4,170,000	0	0	4,170,000								0	0	0	0				2022
1,2/ /		250	402,480	402,480	402,480	0	0	402,480								0	0	0	0				2022
1,2/ /		3430 2	210,000	210,000	210,000	0	0	210,000								0	0	0	0				2022
1,2/ /			8,250,000	8,250,000	8,250,000	0	0	8,250,000								0	0	0	0				2022
1,2/ /		3000 2024,	540,000	540,000	144,000	144,000	144,000	432,000								36,000	36,000	36,000	108,000				2022
1,2/ /		35%	160,000	160,000	28,000	42,000	42,000	112,000								12,000	18,000	18,000	48,000				2022
1,2/ /		35% 2023.	120,000	120,000	20,000	50,000	50,000	120,000								0	0	0	0				2022
1,2/ /	((2022)	5	2,600,000	2,600,000	480,000	700,000	700,000	1,880,000							120,000	120,000	300,000	300,000	720,000				2022
1,2/ /			120,000	120,000	120,000	0	0	120,000								0	0	0	0				2022
3/ /	II		45,000	45,000	45,000	0	0	45,000								0	0	0	0				2022
1,2/ /			253,493	253,493	253,493	0	0	253,493								0	0	0	0				2022
1,2/ /			2,000,000	2,000,000	2000000	0	0	2,000,000								0	0	0	0				2022

1.2/ /			80,000	80,000	80,000	0	0	80,000								0	0	0	0			2022	
3/ 3.1	"	1"	3,264	3,264	3,264	0	0	3,264								0	0	0	0		511700	2022	
3/ 3.1	"	"	8,176	8,176	8,176	0	0	8,176								0	0	0	0		511700	2022	
3/ 3.1	"	"	65,432	65,432	65,432	0	0	65,432								0	0	0	0		511700	2022	
3/ 3.1	"	"	26,862	26,862	26,862	0	0	26,862								0	0	0	0		511700	2022	
3/ 3.1	"	"	15,345	15,345	0	0	0	0						15,345	15,345	0	0	0	15,345		511700	2022	
3/ 3.1	"	2"	55,000	55,000	55,000			55,000								0	0	0	0		511700	2022	
3/ 3.1	"	4"	52,000	52,000	52,000			52,000								0	0	0	0		511700	2022	
3/ 3.1	"	"	35,000	35,000	35,000			35,000								0	0	0	0		511700	2022	
U K U P N O:			27,527,052	39,413,006	20,298,227	6,073,000	3,573,000	29,944,227	-	-	750,000	-	-	3,120,000	392,790	2,249,989	6,560,779	2,454,000	454,000	9,468,779			

КЛАСИФИКАЦИЈА

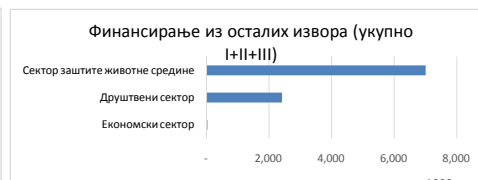
(који су предвиђени за финансирање дијелом или у потпуности из екстерних извора)

- A**-пројекти за које нема идеје од куда би се могли финансирати
- B**-пројекти за које има идеје ко би могао бити донатор али није направљен пројектни приједлог и није аплицирано
- C**-пројекти за које има идеја ко би могао бити донатор, за које је направљен пројектни приједлог и аплицирано је али нема повратне информације
- D**-пројекти за које има идеја ко би могао бити донатор, за које је направљен пројектни приједлог и аплицирано је те је добијена повратна информација о финансирању
- E**-пројекти за које је у писаној форми потврђено финансирање и осигурана средства

Е А Т А Ј А О Е Т О М А (а I + II + III о .)

Сектор	Укупни оријент. издаци (до завршетка пројекта)	Укупни предвиђени издаци (за III године)	Финансирање из буџета ЈЛС				Финансирање из осталих извора										Број пројекта		
			Преглед по годинама				Структура осталих извора за I год.						Преглед осталих извора по годинама						
			год. I	год. II	год. III	укупно (I+II+III)	Кредит	Ентитет Кантон	Држава	Јавна предузећа	Приватни извори	ИПА	Донатори	Остало	год. I	год. II		год. III	укупно (I+II+III)
Економски сектор	3,830,000	4,299,780	1,684,180	1,287,000	1,287,000	4,258,180	-	-	-	-	-	-	-	41,600	41,600	-	-	41,600	16
Друштвени сектор	8,655,000	8,199,680	1,536,890	3,270,000	970,000	5,776,890	-	-	-	-	-	382,790	40,000	422,790	2,000,000	-	-	2,422,790	12
Сектор заштите животне средине	15,042,052	26,913,546	17,077,157	1,516,000	1,316,000	19,909,157	-	-	750,000	-	-	3,120,000	10,000	2,168,389	6,096,389	454,000	454,000	7,004,389	28
УКУПНО	27,527,052	39,413,006	20,298,227	6,073,000	3,573,000	29,944,227	-	-	750,000	-	-	3,120,000	392,790	2,249,989	6,560,779	2,454,000	454,000	9,468,779	56

Напомена: Подаци у табели "Рекапитулација" рачунају се исправно уколико су у помоћну колону "Плана имплементације" правилно унешене ознаке сектора (на сљедећи начин: ЕС, ДС, ЗС).

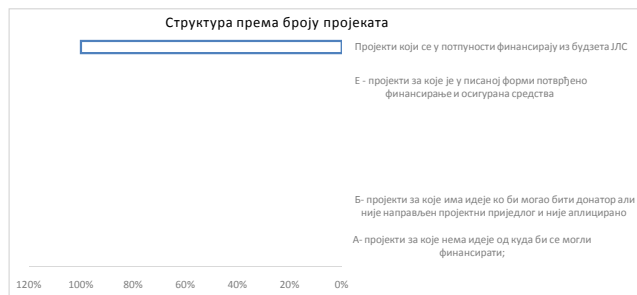


Рекапитулација по годинама (План имплементације I + II + III год.)			
Сектор	Укупно I год.	Финансирање из буџета ЈЛС	Финансирање из осталих извора
Економски сектор	1,725,780	1,684,180	41,600
Друштвени сектор	1,959,680	1,536,890	422,790
Сектор заштите животне средине	23,173,546	17,077,157	6,096,389
Укупно	26,859,006	20,298,227	6,560,779
Сектор	Укупно II год.	Финансирање из буџета ЈЛС	Финансирање из осталих извора
Економски сектор	1,287,000	1,287,000	
Друштвени сектор	5,270,000	3,270,000	2,000,000
Сектор заштите животне средине	1,970,000	1,516,000	454,000
Укупно	8,527,000	6,073,000	2,454,000
Сектор	Укупно III год.	Финансирање из буџета ЈЛС	Финансирање из осталих извора
Економски сектор	1,287,000	1,287,000	
Друштвени сектор	970,000	970,000	
Сектор заштите животне средине	1,770,000	1,316,000	454,000
Укупно	4,027,000	3,573,000	454,000
УКУПНО (I + II + III)	39,413,006	29,944,227	9,468,779

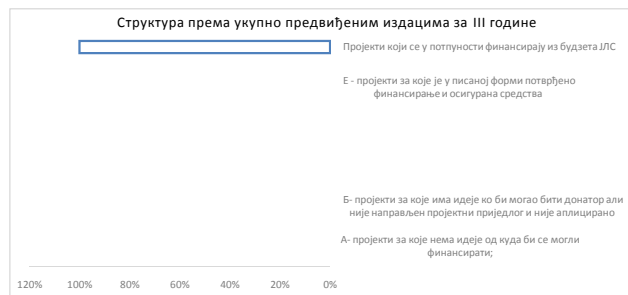


Врста	Пројекти		Укупни предвиђени издаци (за III године)				Финансирање из буџета ЈЛС				Финансирање из осталих извора			
	Број пројеката	% од свих	Вриједност	% од укупно	Преглед по годинама				Преглед осталих извора по годинама					
					год. I	год. II	год. III	укупно (I+II+III)	год. I	год. II	год. III	укупно (I+II+III)		
A- пројекти за које нема идеје од куда би се могли финансирати;	0	0%	-	0%	-	-	-	-	-	-	-	-	-	-
B- пројекти за које има идеје ко би могао бити донатор али није направљен пројектни приједлог и није аплицирано	0	0%	-	0%	-	-	-	-	-	-	-	-	-	-
Ц-пројекти за које има идеја ко би могао бити донатор и за које је направљен пројектни приједлог и аплицирано је али нема никакве повратне информације;	0	0%	-	0%	-	-	-	-	-	-	-	-	-	-
Д- пројекти за које има идеја ко би могао бити донатор и за које је направљен пројектни приједлог и аплицирано је те је добијена потврдна повратна информација о финансирању	0	0%	-	0%	-	-	-	-	-	-	-	-	-	-
Е - пројекти за које је у писаној форми потврђено финансирање и осигурана средства	0	0%	-	0%	-	-	-	-	-	-	-	-	-	-
Пројекти који се у потпуности финансирају из буџета ЈЛС	47	100%	31,328,006	100%	18,753,227	2,803,000	2,603,000	24,159,227	6,260,779	454,000	454,000	7,168,779		
УКУПНО	47	100%	31,328,006	100%	18,753,227	2,803,000	2,603,000	24,159,227	6,260,779	454,000	454,000	7,168,779		

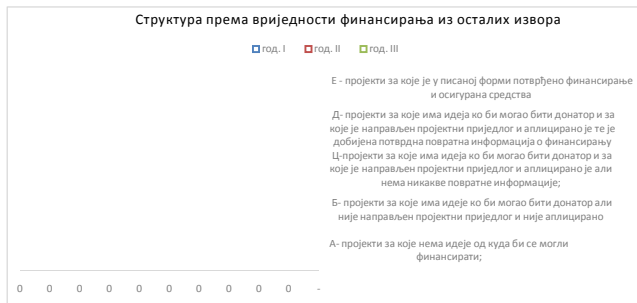
Напомена: Подаци у табели "Рекапитулација" рачунају се исправно уколико су у помоћној колони "Плана имплементације" правилно унесене године ознаке "А, Б, Ц, Д, Е" класификације, нпр. "2015 (Д)". За пројекте који се у цијелости финансирају из буџета уноси се само година почетка пројекта, а не уноси се ознака "А-Е" класификације.



Овај графикон даје визуелни преглед према броју пројеката разврстаних по класама (А-Е) и према финансирању из буџета ЈЛС



Овај графикон даје визуелни преглед према укупно предвиђеним издацима разврстаних по класама (А-Е) и према финансирању из буџета ЈЛС



Овај графикон даје визуелни преглед вриједности пројеката планираних из екстерних извора, по годинама и класама (А-Е)



Овај графикон даје визуелни преглед вриједности суфинансирања "екстерних" пројеката од стране ЈЛС, по годинама и класама (А-Е).

