

**ВАЖНЕ НАПОМЕНЕ !**

**Табела "План 20xx - 20xx":**

Уколико је број редова (за пројекте и мјере) недовољан у табели "План 20xx-20xx", жељени број нових редова се уноси ("*Insert*") тако што се позиционира на предпоследњи ред у табели (означен сивом бојом) те се унесу нови редови (*десни клик мишем + insert*). Уношењем нових редова на овај начин се осигурава "веза" табеле "План 20xx-20xx" и помоћних табела "Укупно по секторима" и "Укупно по годинама" те омогућава исправан преглед кумулативних података у помоћним табелама.

Након што се у табелу "План 20xx-20xx" унесу нови редови потребно је у колоне 5, 9, 19, 21 (означене плавом бојом) копирати релевантне формуле за рачунање збира (*позиционирањем мишем на поље које садржи формулу која се жели копирати + Ctrl C те копирање у жељено поље + Ctrl V*).

**ФОРМУЛЕ НЕ ТРЕБА БРИСАТИ ИЛИ ПОДАТКЕ РУЧНО УНОСИТИ У ПОЉА ПРЕДВИЂЕНА ЗА ФОРМУЛЕ !**

**Помоћне табеле**

Да би се кумулативни подаци у помоћним табелама "Укупно по секторима", "Укупно по годинама" и "Укупно по А-Е класификацији" исправно приказали (или израчунали) потребно је да се у табелу "План 20xx-20xx" унесу одговарајуће ознаке сектора (*на сљедећи начин: **ЕС, ДС, ЗС***), ознаке година и ознаке А-Е класификације (**А, Б, Ц, Д, Е**).

Како би се осигурало да се формуле у помоћним табелама не поремете или случајно обришу ове табеле су заштићене ("*закључане*"). У случају потребе за измјенама можете контактирати теренску канцеларију ILDP пројекта.

**Копирање графикана из помоћних табела у остале документе**

Сви графикони из помоћних табела могу се копирати ("*copy/paste*" методом) у остале документе припремљене у MS Word-у, PowerPoint-у или Excel-у.

Већа са стратешким и секторским циљевима/ циљевима	Пројекат / мјера (вријеме трајања)	Укупни износи	Укупни оријент. издаци (до завршетка пројекта)	Укупни предвиђени издаци (за III године)	Финансирање из буџета ЈЛС				Финансирање из осталих извора										Носиоци имплементације	Већа са буџетом и/или ознака екстерног извора финансирања	Општинско одјељење одговорно за имплементацију	Година почетка и завршетка имплементације	Ознака сектора						
					Преглед по годинама				Структура осталих извора за I.год.						Преглед осталих извора по годинама														
					год. I	год. II	год. III	укупно (III+III)	Кредит	Ентитет Кантон	Држава	Јавна предузећа	Пријатни извори	ИПА	Донатори	Остало	год. I	год. II						год. III	укупно (III+III)				
				5-9-21	6	7	8	9-6+7+8	10	11	12	13	14	15	16	17	18-21+10-17	19	20	21-18+19+20	22	23	24	25	26				
СЦБ/СЦБ/СЦБ	П 1.1. Мјере подстицања за развој постојећих МСП на подручју града Бијељина	15 подржаних постојећих МСП, 30 окупаних радних мјеста у постојећим МСП	830,000	400,000	50,000	150,000	200,000	400,000													Агенција за развој малих и средњих предузећа	Конто 415200	Одјељење за привреду и пољопривреду	2015 (Е)	ЕС				
СЦБ/СЦБ/СЦБ	П 1.2. Мјере подстицања за развој предузетништва и микро предузећа на подручју града Бијељина	3 подржана мјестојећа предузетника, 5-10 окупаних радних мјеста код постојећих предузетника	240,000	120,000	20,000	40,000	60,000	120,000													Агенција за развој малих и средњих предузећа	Конто 415200	Одјељење за привреду и пољопривреду	2015 (Е)	ЕС				
СЦБ/СЦБ/СЦБ	П 6.2. Организације и осмишљавање нових и реализација постојећих пољопривредних задруга на подручју Семберије	1 новооснованих пољ. задруга, број ревитализованих пољ. задруга	570,000	360,000	20,000	20,000	20,000	60,000											300,000		Аграрни фонд	415200 - Подстицај пољопривредне производње, туристичке понуде	Одјељење за привреду и пољопривреду	2015 (Е)	ЕС				
СЦБ/СЦБ/СЦБ	П 6.6. Подстицање развоју воћарства и интегралне производње воћа	2 на површина под засадама	2,070,000	1,290,000	50,000	50,000	50,000	150,000												1,140,000	Аграрни фонд	415200 - Подстицај пољопривредне производње, туристичке понуде	Одјељење за привреду и пољопривреду	2015 (Е)	ЕС				
СЦБ/СЦБ/СЦБ	П 6.4. Подстицање развоју сточарства - подстицања средстава по уговорном систему под влашћу узгоја назајници	подстицај преко 500 телад, преко 500 свиња, преко 30 јунаца, 50 назајница	5,656,500	1,845,400	400,000	400,000	400,000	1,200,000					440,100							645,400	Аграрни фонд	415200 - Подстицај пољопривредне производње, туристичке понуде	Одјељење за привреду и пољопривреду	2015 (Е)	ЕС				
СЦБ/СЦБ/СЦБ	Подстицање развоју производње поврћа у заштитном простору - рефундација уложених средстава за полије и ливце до 10%	30 изграђених пластеника	5,150,000	3,150,000	100,000	100,000	100,000	300,000					600,000								600,000	2,200,000	50,000	2,850,000	Аграрни фонд	415200 - Подстицај пољопривредне производње, туристичке понуде	Одјељење за привреду и пољопривреду	2015 (Е)	ЕС
СЦБ/СЦБ/СЦБ	П 6.7. Подстицање набавки система за наводњавање - за пољопривредне производње	10 набављених система за наводњавање, 2 тифона, 5 км уређене секундарне и терцијарне каналске мреже	2,680,000	1,650,000	100,000	100,000	100,000	300,000					426,000		924,000						1,350,000	1,350,000			Аграрни фонд	415200 - Подстицај пољопривредне производње, туристичке понуде	Одјељење за привреду и пољопривреду	2015 (Е)	ЕС
СЦБ/СЦБ/СЦБ	П 6.8. Сертификација пољопривредне производње на подручју Семберије	до 2 додатна сертификата, 10 пољопривредника који производе по стандардима	260,000	87,000	10,000	10,000	10,000	30,000					54,000								57,000	3,000		57,000	Аграрни фонд	415200 - Подстицај пољопривредне производње, туристичке понуде	Одјељење за привреду и пољопривреду	2015 (Е)	ЕС
СЦБ/СЦБ/СЦБ	П 6.1. Организације пољопривредног кластера на подручју Семберије	регистрована кластер, број сектора пољопривредне производње, потрошача, трговачких ланаца и др укључујући и пољопривредни кластер	95,000	70,000	50,000	0	0	50,000					20,000								20,000		20,000		Аграрни фонд	415200 - Подстицај пољопривредне производње, туристичке понуде	Одјељење за привреду и пољопривреду	2015 (Е)	ЕС
СЦБ/СЦБ/СЦБ	П 6.5. Подстицање развоју органске производње на подручју Семберије	број сертификованих газдинстава површине под органском производњом, број новооснованих органичних фарми	300,000	184,200	10,000	10,000	10,000	30,000					36,000			115,200				154,200	3,000		154,200	Аграрни фонд	415200 - Подстицај пољопривредне производње, туристичке понуде	Одјељење за привреду и пољопривреду	2015 (Е)	ЕС	
СЦБ/СЦБ/СЦБ	П 2.5. Израда Веб странице и базе података о погодностима инвестирања у Бијељини - пројекат поддржавања развоју софтвера за базе података и веб апликацију	број појета веб странице	15,000	15,000	5,000	5,000	5,000	15,000													0		0		Одсек за информационалне технологије	415200 - Подстицај пољопривредне производње, туристичке понуде	Одјељење за привреду и пољопривреду	2015 (Е)	ЕС
СЦБ/СЦБ/СЦБ	П 6.3. Користиће се неутермалне воде за грјање пластеника	до 5.000 м <sup>2</sup> подигнутих пластеника	358,500	358,500	40,000	40,000	40,000	120,000					35,000			196,500				238,500		7,000	238,500	Аграрни фонд	415200 - Подстицај пољопривредне производње, туристичке понуде	Одјељење за привреду и пољопривреду	2015 (Е)	ЕС	
СЦБ/СЦБ/СЦБ	П 6.10. Повећање складних капацитета на подручју Семберије	најмање 1 изграђен силос	1,800,000	180,000	50,000	60,000	70,000	180,000					270,000			1,350,000				1,620,000			1,620,000	Аграрни фонд	415200 - Подстицај пољопривредне производње, туристичке понуде	Одјељење за привреду и пољопривреду	2015 (Е)	ЕС	
СЦБ/СЦБ/СЦБ	П 6.11. Формирање Института пољопривредне	постојеће Пољопривредног института	660,000	660,000	100,000	100,000	100,000	300,000					360,000							360,000	Аграрни фонд	415200 - Подстицај пољопривредне производње, туристичке понуде	Одјељење за привреду и пољопривреду	2015 (Е)	ЕС				
СЦБ/СЦБ/СЦБ	П 6.12. израда плана стратешког развоја пољопривредне	израђен План развоја пољопривредне Града Бијељина	30,000	30,000	15,000	15,000	0	30,000													0		0		Аграрни фонд	415200 - Подстицај пољопривредне производње, туристичке понуде	Одјељење за привреду и пољопривреду		
СЦБ/СЦБ/СЦБ	П 5.3. Промотивне, информативне и аудиторне мјере и активности о енергетској ефикасности везане за приватни и комунални сектор (2015-2017)	број проведених едукативних информативних и аудиторних мјера и активности о енергетској ефикасности везане за приватни и комунални сектор (2015-2017)	12,000	12,000	4,000	4,000	4,000	12,000													0		0		Штампариија	412900 - Остале уговорене услуге, сарађања са другим општинама и фирмација општине у окружењу, суфинансирање	Одсек за ЛЕР и ЕИ	2015	ЗС
СЦБ/СЦБ/СЦБ	П 5.7. Успостављање фонда за суфинансирање пројеката из области енергетске ефикасности (2015-2017)	број суфинансираних пројеката	54,000	54,000	18,000	18,000	18,000	54,000													0		0		Одсек за ЛЕР и ЕИ	412900 - Остале уговорене услуге, сарађања са другим општинама и фирмација општине у окружењу, суфинансирање	Одсек за ЛЕР и ЕИ	2015	ЗС

СЦА/СЕУС	П 5.9. Кампања "Један дан без аутомобила" (2015-2017)	Спроведена једна кампања		0																	Одсек за ЛЕР и ЕИ	412900 - Остале уговорене услуге, сарадња са другим општинама и афирмација општине у окружењу, суфинансирање	Одсек за ЛЕР и ЕИ		2015	ЗС	
СЦА/СЕУС	П 5.8. Енергетски дан у Граду Бијељина (2015-2017)	Број одржаних енергетских дана	90,000	18,000	6,000	6,000	6,000	18,000						72,000	24,000	24,000	24,000				Одсек за ЛЕР и ЕИ	412900 - Остале уговорене услуге, сарадња са другим општинама и афирмација општине у окружењу, суфинансирање	Одсек за ЛЕР и ЕИ, СМП		2015 (Б)	ЗС	
СЦА/СЕУС	П 5.11. Пројекти промоције енергетске ефикасности (2015-2017)	Број provedених мјера и активности	12,000	12,000	4,000	4,000	4,000	12,000							0						Одсек за ЛЕР и ЕИ	412900 - Остале уговорене услуге, сарадња са другим општинама и афирмација општине у окружењу, суфинансирање	Одсек за ЛЕР и ЕИ		2014	ЗС	
СЦА/СЕУС	П 5.4. Уградња соларних система за загријавање јавних установа на подручју Града, 6 објеката (2015-2017)	Соларни панели уграђени и систем присључен на јавну дистрибутивну мјеру	700,000	90,000	30,000	30,000	30,000	90,000						300,000	300,000	160,000	150,000				Предузеће НЕУТРОН	412900 - Остале уговорене услуге, сарадња са другим општинама и афирмација општине у окружењу, суфинансирање	Одсек за ЛЕР и ЕИ		2015 (Б)	ЗС	
СЦА/СЕУС	П 5.1. Географски информациони систем – ГИС (2014-2018)	Формирање географског информационог система - ГИС-а	435,000	87,000	87,000	87,000	87,000	261,000			60,000			114,000							Одељење за просторно уређење и Одсек за информационе технологије	Капитални издаци	Одељење за просторно уређење				ДС
СЦА/СЕУС	П1.6. Наставак изградње петоразредне подручне школе са вртићем у насељу Радници (2014-2017)	2000 м2 изграђеног простора	1,800,000	1,800,000	200,000	400,000	400,000	1,000,000			200,000				200,000	300,000	300,000				Одељење за друштвене делатности	511100 - набавка грађевинских објеката-инвестиције у обавезивању	Одељење за друштвене делатности		2014 (Ц)	ДС	
СЦА/СЕУС	П 4.4. Изградња дома лица са инвалидитетом	300 м2 површине изграђеног објекта	800,000	800,000				0						800,000	800,000						НВО Колоси БИ	Одељење за друштвене делатности	Одељење за друштвене делатности		2015 (А)	ДС	
СЦА/СЕУС	П 4.5. Изградња новог Центра за социјални рад и Дневног центра за дјецу са посебним потребама		1,200,000	1,200,000	10,000			10,000	1,000,000					190,000	1,190,000						Центар за социјални рад	511100-набавка грађевинских објеката-Центар за социјални рад	Одељење за друштвене делатности		2015 (Б)	ДС	
СЦА/СЕУС	П 4.1. Програм подршке породици, браку и повећању natalитета	75 мјесичних средстава	100,000	60,000	20,000	20,000	20,000	60,000							0						Одељење за друштвене делатности	416100-пројекти подршке очувања породице, помоћ породицама које доживљавају проблем	Одељење за друштвене делатности		2014	ДС	
СЦА/СЕУС	П 1.4. Набавка стручне и универзитетске литературе градску библиотеку	1000 набављених књига	20,000	20,000	5,000	5,000	10,000							5,000	5,000	5,000					Народна библиотека	415200-средства за културу/Народна библиотека	Одељење за друштвене делатности		2014	ДС	
СЦА/СЕУС	П 4.3. Програм подршке за бригу о старим лицима	50 мјесична услуга	60,000	60,000	20,000	20,000	20,000	60,000							0						Центар за социјални рад	416100-долатан за помоћ и негу других	Одељење за друштвене делатности		2014	ДС	
СЦА/СЕУС	П 3.6. Изградња спортске сале у ОШ "Свети Сава" Бијељина	1000 м2 површине изграђеног простора	400,000	200,000				100,000	100,000					100,000	100,000						Одељење за друштвене делатности	511100-набавка грађевинских објеката-инвестиције у обавезивању	Одељење за друштвене делатности		2017	ДС	
СЦА/СЕУС	П 3.1. Изградња спортске сале у ОШ "Петар Петровић Његош" Велика Обарска	1500 м2 површине изграђеног простора	800,000	100,000				50,000	50,000					50,000	50,000						Одељење за друштвене делатности	511100-набавка грађевинских објеката-инвестиције у обавезивању	Одељење за друштвене делатности		2017	ДС	
СЦА/СЕУС	П 3.5. Адаптација, реконструкција и санација Сокољског дома у Бијељини	3000 м2 површине адаптираног простора	350,000	100,000				50,000	50,000						0						Одељење за друштвене делатности	511200-реконструкција и инвестиционо одржавање домовин	Одељење за друштвене делатности		2016	ДС	
није у стратегији	Пројекат "Roma Action"- изградња зграде за социјално становање-Роми	Изграђено 12 станова	450,000	100,000	100,000			100,000						350,000	350,000						Hilfswerk Austria International, одбрана грађевинска фирма	ЕК-416100 Денада Рома	Одељење за друштвене делатности		2014(Е)	ДС	
није у стратегији	Пројекат "Систем социјалног становања" -изградња зграде за социјално становање (2014-2015)	Изграђено 16 станова	570,000	120,000	120,000			120,000						450,000	450,000						Hilfswerk Austria International, одбрана грађевинска фирма	ЕК-511100-Стамбено-обавезивање социјалних категорија	Одељење за друштвене делатности		2014(Е)	ДС	
није у стратегији	Пројекат "Стамбено збињавање Рома	Изграђена једна ромска, поворно уочиште кућа	38,500	3,500	3,500			3,500						35,000	35,000						Министарство за људска права и изборнице БИХ, Град Бијељина, одбрана грађевинска фирма	ЕК-416100 Денада Рома	Одељење за друштвене делатности		2014 (Е)	ДС	
	Изградња водовода (2014-2018) - (Проширене водоводне мреже у 2015. години)	Изграђено 5 км водоводне мреже	1,000,000	550,000	200,000	120,000	120,000	440,000						100,000	50,000	30,000	30,000				Одељење за стамбено-комуналне послове и заштиту животне средине	511100-субаналитика и заштиту животне средине	Одељење за стамбено-комуналне послове и заштиту животне средине		2015	ЕС	
	Услуге израде катастра јавне расвјете	Постојање катастар јавне расвјете	12,000	12,000	12,000			12,000							0						Град Бијељина	511100 - Изградња комуналне инфраструктуре	Одељење за стамбено-комуналне послове и заштиту животне средине		2015	ЕС	
	Изградња јавне расвјете на подручју градских и сеоских мјесних заједница	Изграђена јавна расвјета	1,000,000	500,000	100,000	100,000	50,000	250,000						250,000	100,000	100,000	50,000				Град Бијељина	511100 - Изградња комуналне инфраструктуре	Одељење за стамбено-комуналне послове и заштиту животне средине		2015	ЕС	

	Реконструкција јавне расвјете	Смањење трошкова електричне енергије за	100,000	100,000		50,000	50,000	100,000										Град Бијељина	511100 - Изградња		2015	ЕС			
	Дислокација трафо станице ЖТС 10/04кV; 250 (1360)кVh Бијељина	Дислоцирана трафо станица	15,000	15,000	0			0	15,000					30% Грађани	15,000		15,000	Град Бијељина	511100 - Изградња комуналне	Одјељење за стамбено-комуналне послове	2015	ДС			
	Асфалтирање путева, улица и пјешачко бициклистичких стаза	Израђено 10 км саобраћајница са асфалтним коловозом	8,000,000	5,304,000	1,080,000	1,500,000	1,500,000	4,080,000						30% Грађани	324,000	450,000	450,000	1,224,000	Град Бијељина	511100 - Изградња комуналне	Одјељење за стамбено-комуналне послове	2015	ЗС		
	Инфраструктура из водопривредних накнада-инвестиције (Изградња-искол нових канала, мостова, пропуста, насипа и других водопривредних објеката у циљу рјешавања проблема са	Побољшана каналска мрежа	600,000	600,000	200,000	200,000	200,000	600,000										Град Бијељина	511100 - Инфраструктура из водопривредних накнада - инвестиције	Одјељење за стамбено-комуналне послове и заштиту животне средине			ЕС		
СЦБ/А/СЦБ/С	П 2.2. Изградња саобраћајне инфраструктуре унутар индустријске зоне 2	Дужина изграђене саобраћајне инфраструктуре	2,268,500	2,268,500	0	392,125	392,125	784,250							700,000		700,000	392,125	392,125	1,484,250	Град Бијељина	511100 - Изградња комуналне инфраструктуре	Одјељење за стамбено-комуналне послове и заштиту животне средине		ЕС
СЦБ/А/СЦБ/С	П 5.1. Изградња главног секундарног транспортног гасовода	Дужина изграђене гасоводне инфраструктуре	9,200,000	5,480,000		100,000	100,000	200,000							5,280,000	5,280,000		5,280,000		5,280,000	Бијељина Гас - Новоформирано јавно предузеће	511100 - Изградња комуналне инфраструктуре	Одјељење за стамбено-комуналне послове и заштиту животне средине		ЕС
СЦБ/С/СЦБ/А	П 4.6. Програм обезбјеђења приступачности јавних објеката и услуга за лица са инвалидитетом	Број изграђених приступних рампи; Број лифтова; Повећан број лица са инвалидитетом који користе јавне услуге	279,000	40,000		20,000	20,000	40,000										Јавна предузећа и установе	511100 - Изградња комуналне инфраструктуре	Одјељење за стамбено-комуналне послове и заштиту животне средине			ДС		
СЦБ/А/СЦБ/С	П 5.5. Израда пројекта и измјештање аутобуске станице из центра градске зоне на нову планирану локацију, на дијелу садашње жељезничке станице где се планира изградња новог аутобуског и привременог жељезничког терминала	Израђен пројекат; Аутобуска станица измештена из центра	500,000	500,000		250,000	250,000	500,000										ЈП "Дирекција за изградњу и развој града"		Одјељење за стамбено-комуналне послове и заштиту животне средине			ЗС		
СЦБ/А/СЦБ/С	П 5.6. Повезивање зелене матрице града садњом дрвореда уз саобраћајнице (није посебан пројекат већ је у склопу других пројеката)	Дворед изграђен дук реконструисаних саобраћајница	30,000	30,000	5,000	15,000	10,000	30,000										АД "Комуналц Бијељина"	511100 - Изградња комуналне инфраструктуре	Одјељење за стамбено-комуналне послове и заштиту животне средине			ЗС		
СЦБ/А/СЦБ/С	П 4.2. Уређење јавних паркинга површина у Бијељини	Уређење паркинга површине у површини од 2500м2	300,000	300,000	100,000	100,000	100,000	300,000										ЈП "Дирекција за изградњу и развој града"		Одјељење за стамбено-комуналне послове и заштиту животне средине			ЗС		
СЦБ/А/СЦБ/С	П 5.10. Прва фаза Изградње пјешачко бициклистичке стазе дук магистралног пута Бијељина-Павловића мост у дужини од 3.5 км	Израђена пешачко бициклистичка стаза у дужини од 3.5 км	600,000	450,000		300,000	150,000	450,000										ЈП "Дирекција за изградњу и развој града"		Одсек за ЛЕП и европске интеграције и Одјељење за стамбено-комуналне послове и заштиту животне средине			ЗС		
<b>УКУПНО:</b>			<b>52,511,000</b>	<b>31,386,100</b>	<b>3,344,500</b>	<b>4,891,125</b>	<b>4,896,125</b>	<b>13,131,750</b>	<b>1,015,000</b>	<b>-</b>	<b>2,968,100</b>	<b>60,000</b>	<b>3,589,000</b>	<b>414,000</b>	<b>2,225,000</b>	<b>5,635,000</b>	<b>16,158,100</b>	<b>3,961,125</b>	<b>1,446,125</b>	<b>19,945,350</b>					

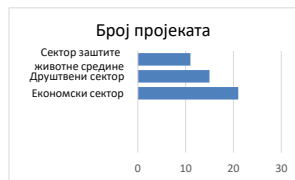
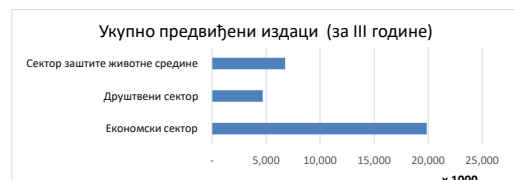
**КЛАСИФИКАЦИЈА ПРОЈЕКТА**  
(који су предвиђени за финансирање дјелом или у потпуности из екстерних извора)

**А**-пројекти за које нема идеје од чуда би се могли финансирати  
**Б**-пројекти за које има идеје ко би могао бити донатор али није  
**С**-пројекти за које има идеја ко би могао бити донатор, за које је  
**Д**-пројекти за које има идеја ко би могао бити донатор, за које је осигурана средства

РЕКАПИТУЛАЦИЈА ПО СЕКТОРИМА (План имплементације I + II + III год.)

Сектор	Укупни оријент. издаци (до завршетка пројекта)	Укупни предвиђени издаци (за III године)	Финансирање из буџета ЈЛС				Финансирање из осталих извора										Број пројеката				
			Преглед по годинама				Структура осталих извора за I. год.											Преглед осталих извора по годинама			
			год. I	год. II	год. III	укупно (I+II+III)	Кредит	Ентитет Кантон	Држава	Јавна предузећа	Приватни извори	ИПА	Донатори	Остало	год. I	год. II		год. III	укупно (I+II+III)		
Економски сектор	34,865,500	19,880,600	1,517,000	2,047,125	2,077,125	5,641,250	-	-	2,583,100	-	-	3,589,000	-	713,000	5,630,000	12,315,100	3,022,125	522,125	14,239,350	21	
Друштвени сектор	7,317,500	4,705,500	565,500	602,000	747,000	1,914,500	1,015,000	-	385,000	60,000	-	-	114,000	1,440,000	5,000	3,195,000	305,000	300,000	3,800,000	15	
Сектор заштите животне средине	10,298,000	6,770,000	1,247,000	2,227,000	2,072,000	5,546,000	-	-	-	-	-	-	300,000	72,000	-	648,000	634,000	624,000	1,906,000	11	
<b>УКУПНО</b>	<b>52,481,000</b>	<b>31,356,100</b>	<b>3,329,500</b>	<b>4,876,125</b>	<b>4,896,125</b>	<b>13,101,750</b>	<b>1,015,000</b>	<b>-</b>	<b>2,968,100</b>	<b>60,000</b>	<b>-</b>	<b>3,589,000</b>	<b>414,000</b>	<b>2,225,000</b>	<b>5,635,000</b>	<b>16,158,100</b>	<b>3,961,125</b>	<b>1,446,125</b>	<b>19,945,350</b>	<b>47</b>	

Напомена: Подаци у табели "Рекапитулација" рачунају се исправно уколико су у помоћну колону "Плана имплементације" правилно унешене ознаке сектора (на сљедећи начин: ЕС, ДС, ЗС).



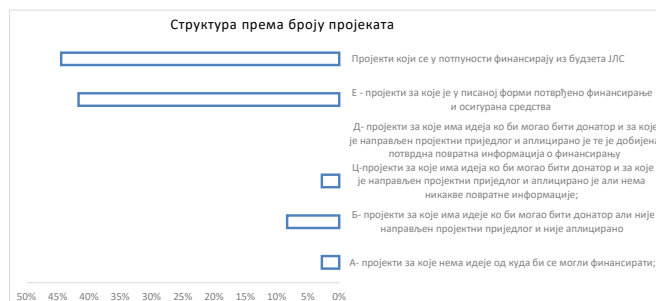
Рекапитулација по годинама (План имплементације I + II + III год.)			
Сектор	Укупно I год.	Финансирање из буџета ЈЛС	Финансирање из осталих извора
Економски сектор	13,832,100	1,517,000	12,315,100
Друштвени сектор	3,760,500	565,500	3,195,000
Сектор заштите животне средине	1,895,000	1,247,000	648,000
<b>Укупно</b>	<b>19,487,600</b>	<b>3,329,500</b>	<b>16,158,100</b>
Сектор	Укупно II год.	Финансирање из буџета ЈЛС	Финансирање из осталих извора
Економски сектор	5,069,250	2,047,125	3,022,125
Друштвени сектор	907,000	602,000	305,000
Сектор заштите животне средине	2,861,000	2,227,000	634,000
<b>Укупно</b>	<b>8,837,250</b>	<b>4,876,125</b>	<b>3,961,125</b>
Сектор	Укупно III год.	Финансирање из буџета ЈЛС	Финансирање из осталих извора
Економски сектор	2,599,250	2,077,125	522,125
Друштвени сектор	1,047,000	747,000	300,000
Сектор заштите животне средине	2,696,000	2,072,000	624,000
<b>Укупно</b>	<b>6,342,250</b>	<b>4,896,125</b>	<b>1,446,125</b>
<b>УКУПНО (I + II + III)</b>	<b>34,667,100</b>	<b>13,101,750</b>	<b>21,565,350</b>



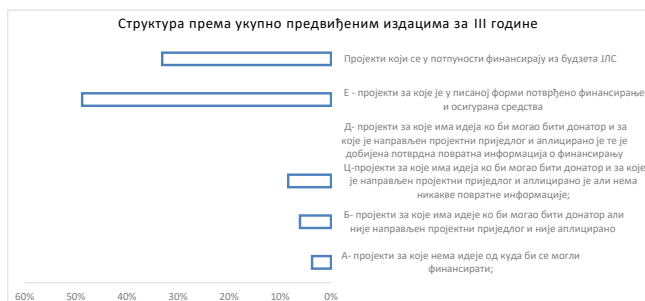
РЕКАПИТУЛАЦИЈА ПО ИЗВОРИМА ФИНАНСИРАЊА (План имплементације I + II + III год.)

Врста	Пројекти		Укупни предвиђени издаци (за III године)		Финансирање из буџета ЈЛС				Финансирање из осталих извора			
					Преглед по годинама				Преглед осталих извора по годинама			
	Број пројеката	% од свих	Вриједност	% од укупно	год. I	год. II	год. III	укупно (III+II+I)	год. I	год. II	год. III	укупно (III+II+I)
A- пројекти за које нема идеје од куда би се могли финансирати;	1	3%	800,000	4%	-	-	-	-	800,000	-	-	800,000
B- пројекти за које има идеје ко би могао бити донатор али није направљен пројектни приједлог и није аплицирано	3	8%	1,308,000	6%	46,000	36,000	36,000	118,000	1,514,000	184,000	174,000	1,872,000
Ц- пројекти за које има идеја ко би могао бити донатор и за које је направљен пројектни приједлог и аплицирано је али нема никакве повратне информације;	1	3%	1,800,000	8%	200,000	400,000	400,000	1,000,000	200,000	300,000	300,000	800,000
Д- пројекти за које има идеја ко би могао бити донатор и за које је направљен пројектни приједлог и аплицирано је те је добијена потврдна повратна информација о финансирању	0	0%	-	0%	-	-	-	-	-	-	-	-
Е- пројекти за које је у писаној форми потврђено финансирање и осигурана средства	15	42%	10,470,100	49%	1,105,000	1,085,000	1,165,000	3,355,000	6,535,100	2,500,000	50,000	9,085,100
Пројекти који се у потпуности финансирају из буџета ЈЛС	16	44%	7,099,000	33%	1,463,000	1,891,000	1,986,000	5,340,000	644,000	585,000	530,000	1,759,000
<b>УКУПНО</b>	<b>36</b>	<b>100%</b>	<b>21,477,100</b>	<b>100%</b>	<b>2,814,000</b>	<b>3,412,000</b>	<b>3,587,000</b>	<b>9,813,000</b>	<b>9,693,100</b>	<b>3,569,000</b>	<b>1,054,000</b>	<b>14,316,100</b>

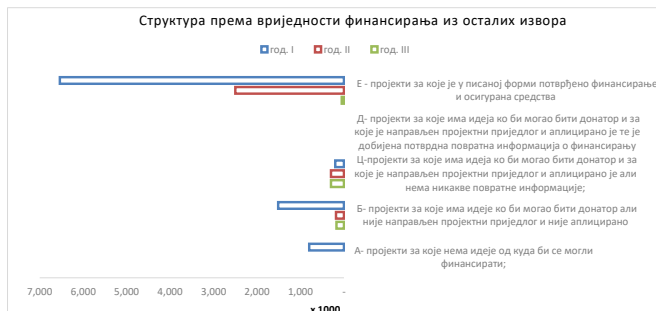
Напомена: Подаци у табели "Рекапитулација" рачунају се исправно уколико су у помоћну колону "Плана имплементације" правилно унесене године ознаке "А, Б, Ц, Д, Е" класификације, нпр. "2015 (Д)". За пројекте који се у цијелости финансирају из буџета уноси се само година почетка пројекта, а не уноси се ознака "А-Е" класификације.



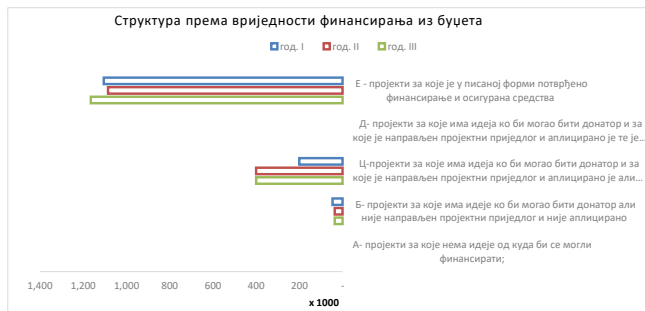
Овај графикон даје визуелни преглед према броју пројеката разврстаних по класима (А-Е) и према финансирању из буџета ЈЛС



Овај графикон даје визуелни преглед према укупно предвиђеним издацима разврстаних по класима (А-Е) и према финансирању из буџета ЈЛС



Овај графикон даје визуелни преглед вриједности пројеката планираних из екстерних извора, по годинама и класима (А-Е)



Овај графикон даје визуелни преглед вриједности суфинансирања "екстерних" пројеката од стране ЈЛС, по годинама и класима (А-Е).

