

СПЦ/Ј/ДСЦ/Ц	П 4.4. Изградња дома лица са инвалидитетом	800 м2 површине изграђеног објекта	800.000	1.600.000	0	800.000	800.000	0	0	0	0	0	0	0	0	0	0	0	800.000	0	800.000	0	0	800.000	Колоси БИ	Одељење за друштвене делатности	2015 (А)	ДС		
СПЦ/Ј/ДСЦ/Ц	П 4.5. Изградња новог центра за социјални рад и Дневни центри за друш са посебним потребама (2016-2018)	Изграђено 1000 м2 површине објекта, спорни бина у складу са рад и пуњење социјалних услуга за око 100 корисника лица у пензији на прелиминар плану	1.700.000	3.400.000	1.700.000	1.700.000	0	0	0	0	0	0	0	0	0	0	0	0	1.700.000	1.700.000	0	0	1.700.000	Центар за социјални рад	511100-набавка грађевинских објеката-Центар за социјални рад	Одељење за друштвене делатности	2015	ДС		
СПЦ/Ј/ДСЦ/Ц	П 4.1. Програм подршке породици, бригу и посебну заштиту (2016-2018)	20 корисника средстава	100.000	60.000	20.000	20.000	20.000	60.000	0	0	0	0	0	0	0	0	0	0	0	0	0	0	0	0	0	0	0	0	0	
СПЦ/Ј/ДСЦ/Ц	П 1.4. Набавка стручне и информатичке литературе градску библиотеку (2016-2018)	200 набављених књига	20.000	25.000	10.000	5.000	15.000	0	0	0	0	0	0	0	0	0	0	0	5.000	5.000	5.000	0	10.000	Народна библиотека	415200-средства за набавку/маркова библиотека	Одељење за друштвене делатности	2014	ДС		
СПЦ/Ј/ДСЦ/Ц	П 4.3. Програм подршке за бригу о старим лицима (2016-2018)	20 корисника услуга	60.000	60.000	20.000	20.000	20.000	60.000	0	0	0	0	0	0	0	0	0	0	0	0	0	0	0	0	0	0	0	0	0	
СПЦ/Ј/ДСЦ/К	П 3.6. Изградња спортске сале у ОО "Сати Сав" Бијељина (2017)	1000 м2 површине изграђеног простора	400.000	200.000	0	100.000	100.000	0	0	100.000	0	0	0	0	0	0	0	0	0	0	100.000	0	0	100.000	Одељење за друштвене делатности	511100-набавка грађевинских објеката-инвестиције у образовању	Одељење за друштвене делатности	2017	ДС	
СПЦ/Ј/ДСЦ/Ш	П 3.1. Изградња спортске сале у ОО "Титов Петровић Непоси" Велика Обарца (2017-2018)	1500 м2 површине изграђеног простора	800.000	100.000	0	50.000	50.000	0	0	50.000	0	0	0	0	0	0	0	0	0	0	50.000	0	0	50.000	Одељење за друштвене делатности	511100-набавка грађевинских објеката-инвестиције у образовању	Одељење за друштвене делатности	2017	ДС	
СПЦ/Ј/ДСЦ/Ш	П 3.5. Адаптација, реконструкција и санација Специјалне школе у Бијељини	8000 м2 површине адаптираног простора	350.000	100.000	0	50.000	50.000	100.000	0	0	0	0	0	0	0	0	0	0	0	0	0	0	0	0	0	0	0	0	0	
СПЦ/Ј/ДСЦ/Ш	Применовавање 5 историјских црквених објеката за обуку младих предшколског узраста (2017)	20% од укупног броја деце ће бити укључено у предшколско образовање	10.000	20.000	0	20.000	20.000	0	0	0	0	0	0	0	0	0	0	0	0	0	0	0	0	0	0	0	0	0	0	
СПЦ/Ј/ДСЦ/Ш	Добракна техничке школе "Ммајро Путић" (2018)	Површина дограђеног објекта	120.000	120.000	0	120.000	120.000	0	0	0	0	0	0	0	0	0	0	0	0	0	0	0	0	0	0	0	0	0	0	
СПЦ/Ј/ДСЦ/Ш	П 1.5. Изградња студија образовних потреба и формирање Универзитета Бијељина	Израђена студија	100.000	100.000	0	100.000	100.000	0	0	0	0	0	0	0	0	0	0	0	0	0	0	0	0	0	0	0	0	0	0	
О	П 4.6. Програм обједињавања просторности јавних објеката и услуга за лица са инвалидитетом (2017-2018)	Број изграђених просторних једини, Број нафтова, Пољебан Број лица са инвалидитетом који користе јавне услуге	279.000	40.000	0	20.000	20.000	40.000	0	0	0	0	0	0	0	0	0	0	0	0	0	0	0	0	0	0	0	0	0	0
СПЦ/Ј/ДСЦ/Ш	П 1.1. Одборнице за локалну самоуправу студентског кампуса	Добијена дозвола за изградњу	150.000	150.000	0	150.000	150.000	0	0	0	0	0	0	0	0	0	0	0	0	0	0	0	0	0	0	0	0	0	0	0
СПЦ/Ј/ДСЦ/Ш	П 4.2. Изградња пројектне документације за изградњу регионалног приватног кампуса за друш са инвалидитетом, поштом	Урађена пројектна документација	50.000	50.000	0	50.000	50.000	0	0	0	0	0	0	0	0	0	0	0	0	0	0	0	0	0	0	0	0	0	0	0
СПЦ/Ј/ДСЦ/Ш	Формирање приватног посмртица (2018)	Одлука о оснивању посмртица, Регистрација посмртица, Број запослених у посмртицу	150.000	150.000	0	150.000	150.000	0	0	0	0	0	0	0	0	0	0	0	0	0	0	0	0	0	0	0	0	0	0	0
СПЦ/Ј/ДСЦ/Ш	Подарна формирању Центра за развојне посмртица изградња	Површина изграђених и адаптираних простора, Одлука о оснивању	100.000	100.000	0	20.000	20.000	0	0	0	0	0	0	0	0	0	0	0	80.000	0	80.000	0	0	80.000	Одељење за друштвене делатности	Одељење за друштвене делатности	2018	ДС		
СПЦ/Ј/ДСЦ/Ш	П 3.1. Генерална информационе системе - ГИС (2014-2018)	Настављена опрема и лиценце софтвер	435.000	142.652	51.014,00	0	0	0	0	0	0	0	0	0	0	0	0	0	0	0	0	0	0	0	91.637,91	Одељење за просторно уређење и Одсјел за информационе технологије	Капитална изградња	Одељење за просторно уређење	2015	ДС
СПЦ/Ј/ДСЦ/Ш	П 2.1. Изградња и уградња просторно планске документације за период 2015-2024.	Издавање просторно планске документације од стране Општине Град Бијељина са планско уређење простора и развоја привредне (Грађевно б регулационе планове)	500.000	240.000	80.000	80.000	80.000	240.000	0	0	0	0	0	0	0	0	0	0	0	0	0	0	0	0	0	0	0	0	0	0
СПЦ/Ј/ДСЦ/Ш	Асфалтирање путева, улица и прилично безбедносних ста за на подручју Града Бијељина (2015-2017)	Изграђено 3 км саобраћајница са асфалтним коловозом	8.000.000	2.520.000	394.000	700.000	700.000	1.794.000	0	0	0	0	0	0	0	0	0	0	0	0	126.000	126.000	300.000	300.000	726.000	Град Бијељина	511100 - Изградња комуналне инфраструктуре	Одељење за стамбено-комуналне послове и заштиту животне средине	2015	ДС
СПЦ/Ј/ДСЦ/Ш	Изградња раскрсница са кружним постој саобраћајна мрежа постројења прелиминар раскрсница и подређени код у регулационе информационе системизације као и изградња нових прикључних постројења нових путева и улица	Смањена емисија штетних гасова из саобраћаја	400.000	300.000	300.000	0	0	300.000	0	0	0	0	0	0	0	0	0	0	0	0	0	0	0	0	0	0	0	0	0	0
СПЦ/Ј/ДСЦ/Ш	П 5.2. Формирање предузећа за експлоатацију и дистрибуцију енергије по принципу јавно-приватног партнерства		90.000	90.000	0	90.000	90.000	0	0	0	0	0	0	0	0	0	0	0	0	0	0	0	0	0	0	0	0	0	0	0
СПЦ/Ј/ДСЦ/Ш	П 5.1. Изградња главне локалног транспортног ланца (2017-2018)	10 км изграђене гасоводне инфраструктуре	9.200.000	5.480.000	150.000	0	0	150.000	0	0	0	0	0	0	0	0	0	0	0	0	0	0	0	0	2.665.000	Бијељина Гас - Новоформирано јавно предузеће	511100 - Изградња комуналне инфраструктуре	Одељење за стамбено-комуналне послове и заштиту животне средине	2017	ЗС

КЛАСИФИКАЦИЈА ПРОЈЕКТА

A-пројекти за које нема идеје од куда би се могли финансирати

(који су предвиђени за финансирање дијелом или у потпуности из екстерних извора)

B-пројекти за које има идеје ко би могао бити донатор али није направљен пројектни приједлог и није аплицирано

C-пројекти за које има идеја ко би могао бити донатор, за које је направљен пројектни приједлог и аплицирано је али нема подршка информација о финансирању

F-пројекти за које је у писаној форми потврђено финансирање и осигурана средства

Координационо тијело за праћење

имплементације Стратегије развоја

Проф. др Вlado Симеуновић

РЕКАПИТУЛАЦИЈА ПО СЕКТОРИМА (План имплементације I + II + III год.)

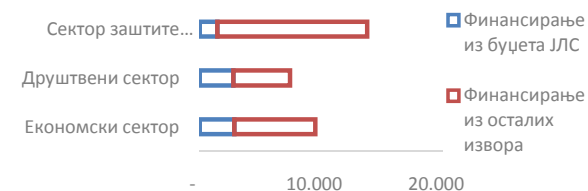
Сектор	Укупни оријент. издаци (до завршетка пројекта)	Укупни предвиђени издаци (за III године)	Финансирање из буџета ЈЛС				Финансирање из осталих извора												Број пројеката	
			Преглед по годинама				Структура осталих извора за I год.						Преглед осталих извора по годинама							
			год. I	год. II	год. III	укупно (I+II+III)	Кредит	Ентитет Кантон	Држава	Јавна предузећа	Приватни извори	ИПА	Донатори	Остало	год. I	год. II	год. III	укупно (I+II+III)		
Економски сектор	30.352.400	20.660.105	2.834.230	3.873.025	3.955.000	10.662.255	-	-	1.884.100	-	2.841.000	-	-	414.500	1.524.000	6.663.600	2.892.125	442.125	9.997.850	21
Друштвени сектор	16.034.000	11.507.652	2.765.014	965.000	2.520.000	6.250.014	-	-	1.850.000	-	-	80.000	891.638	1.831.000	4.652.638	305.000	300.000	5.257.638	20	
Сектор заштите животне средине	27.566.500	22.906.500	1.451.000	186.000	1.241.000	2.878.000	-	-	-	-	-	-	12.298.500	-	12.298.500	3.865.000	3.865.000	20.028.500	15	
УКУПНО	73.952.900	55.074.257	7.050.244	5.024.025	7.716.000	19.790.269	-	-	3.734.100	-	2.841.000	80.000	13.604.638	3.355.000	23.614.738	7.062.125	4.607.125	35.283.988	56	

Напомена: Подаци у табели "Рекапитулација" рачунају се исправно уколико су у помоћну колону "Плана имплементације" правилно унесене ознаке сектора (на следећи начин: ЕС, ДС, ЗС).

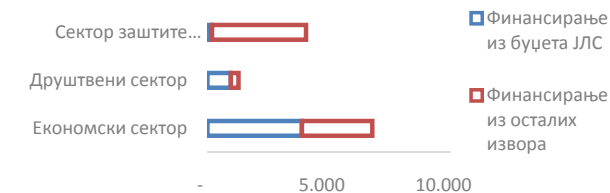


Рекапитулација по годинама (План имплементације I + II + III год.)			
Сектор	Укупно I год.	Финансирање из буџета ЈЛС	Финансирање из осталих извора
Економски сектор	9.497.830	2.834.230	6.663.600
Друштвени сектор	7.417.652	2.765.014	4.652.638
Сектор заштите животне средине	13.749.500	1.451.000	12.298.500
Укупно	30.664.982	7.050.244	23.614.738
Сектор	Укупно II год.	Финансирање из буџета ЈЛС	Финансирање из осталих извора
Економски сектор	6.765.150	3.873.025	2.892.125
Друштвени сектор	1.270.000	965.000	305.000
Сектор заштите животне средине	4.051.000	186.000	3.865.000
Укупно	12.086.150	5.024.025	7.062.125
Сектор	Укупно III год.	Финансирање из буџета ЈЛС	Финансирање из осталих извора
Економски сектор	4.397.125	3.955.000	442.125
Друштвени сектор	2.820.000	2.520.000	300.000
Сектор заштите животне средине	5.106.000	1.241.000	3.865.000
Укупно	12.323.125	7.716.000	4.607.125
УКУПНО (I + II + III)	55.074.257	19.790.269	35.283.988

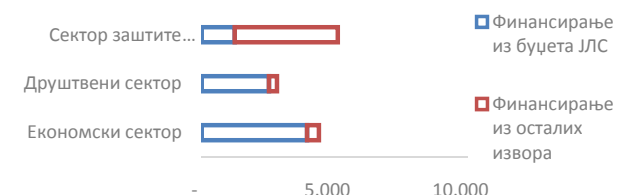
План имплементације - Структура по изворима финансирања- I година



План имплементације - Структура по изворима финансирања- II година



План имплементације - Структура по изворима финансирања- III година



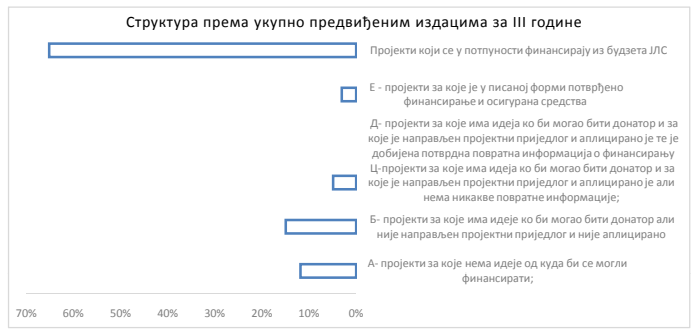
РЕКАПИТУЛАЦИЈА ПО ИЗВОРИМА ФИНАНСИРАЊА (План имплементације I + II + III год.)

Врста	Пројекти		Укупни предвиђени издаци (за III године)		Финансирање из буџета ЈЛС				Финансирање из осталих извора			
					Преглед по годинама				Преглед осталих извора по годинама			
	Број пројеката	% од свих	Вриједност	% од укупно	год. I	год. II	год. III	укупно (I+II+III)	год. I	год. II	год. III	укупно (I+II+III)
А- пројекти за које нема идеје од куда би се могли финансирати;	5	11%	5.304.200	12%	210.000	170.000	980.000	1.360.000	3.944.200	-	-	3.944.200
Б- пројекти за које има идеје ко би могао бити донатор али није направљен пројектни приједлог и није аплицирано	6	13%	6.700.900	15%	589.000	609.000	609.000	1.807.000	2.643.900	2.200.000	50.000	4.893.900
Ц- пројекти за које има идеја ко би могао бити донатор и за које је направљен пројектни приједлог и аплицирано је али нема никакве повратне информације;	1	2%	2.200.000	5%	500.000	-	-	500.000	1.700.000	-	-	1.700.000
Д- пројекти за које има идеја ко би могао бити донатор и за које је направљен пројектни приједлог и аплицирано је те је добијена потврдна повратна информација о финансирању	0	0%	-	0%	-	-	-	-	-	-	-	-
Е - пројекти за које је у писаној форми потврђено финансирање и осигурана средства	5	11%	1.375.500	3%	110.000	220.000	587.000	917.000	158.500	300.000	-	458.500
Пројекти који се у потпуности финансирају из буџета ЈЛС	28	62%	29.201.357	65%	3.807.844	1.524.125	1.982.000	7.313.969	15.168.138	3.362.125	3.357.125	21.887.388
УКУПНО	45	100%	44.781.957	100%	5.216.844	2.523.125	4.158.000	11.897.969	23.614.738	5.862.125	3.407.125	32.883.988

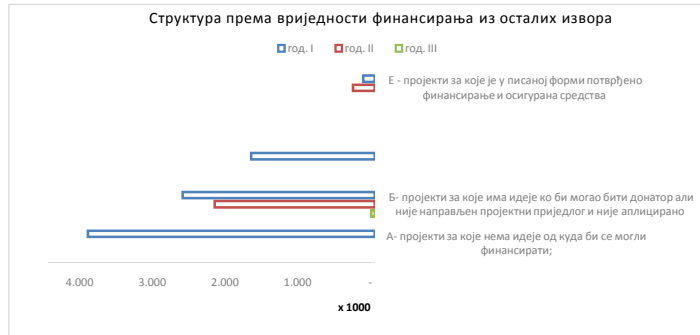
Напомена: Подаци у табели "Рекапитулација" рачунају се исправно уколико су у помоћну колону "Плана имплементације" правилно унесене године ознаке "А, Б, Ц, Д, Е" класификације, нпр. "2015 (Д)". За пројекте који се у цијелости финансирају из буџета уноси се само година почетка пројекта, а не уноси се ознака "А-Е" класификације.



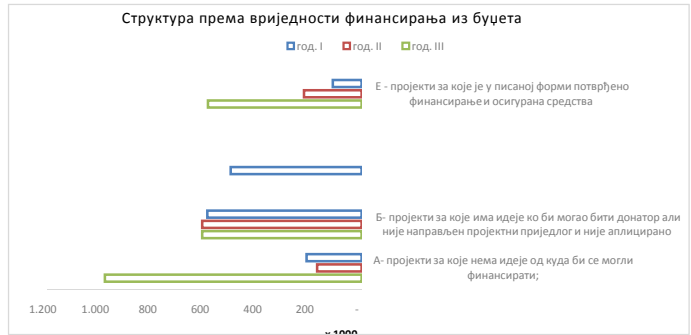
Овај графикон даје визуелни преглед према броју пројеката разврстаних по класама (А-Е) и према финансирању из буџета ЈЛС



Овај графикон даје визуелни преглед према укупно предвиђеним издацима разврстаних по класама (А-Е) и према финансирању из буџета ЈЛС



Овај графикон даје визуелни преглед вриједности пројеката планираних из екстерних извора, по годинама и класама (А-Е)



Овај графикон даје визуелни преглед вриједности суфинансирања "екстерних" пројеката од стране ЈЛС, по годинама и класама (А-Е).

